

G20 FUKUOKA 2019.6.8-9

G20福岡 財務大臣・中央銀行総裁会議

世界が時代が来福 Welcome, NEXtera City 

寄稿・福岡市

G20福岡 開催！

2019年6月8日・9日、福岡市でG20財務大臣・中央銀行総裁会議が開催されます。

世界の金融・経済政策に影響を与える重要な会議で、世界的な注目を集めることから、福岡市のプレゼンス（存在感）がこれまで以上に高まることが期待されます。

また、福岡市は開催都市として、このようなハイレベルな国際会議にしっかりと対応することで、さらなるMICEの推進につなげていきます。

G20財務大臣・中央銀行総裁会議とは

国際金融システム上重要な国々が、主要な国際経済問題について議論し、世界経済の安定的かつ持続可能な成長の達成に向けて協力することを目的としたフォーラムです。

参加メンバーはアルゼンチン、オーストラリア、ブラジル、カナダ、中国、フランス、ドイツ、インド、インドネシア、イタリア、日本、メキシコ、韓国、南アフリカ共和国、ロシア、サウジアラビア、トルコ、イギリス、アメリカ合衆国及び招待国の財務大臣、中央銀行総裁、EU議長国財務

大臣と欧州中央銀行（ECB）総裁、国際通貨基金（IMF）や世界銀行等の国際機関の代表です。
※参考：日本財務省HP

G20サミット



G20サミットロゴ

G20サミット（「金融・世界経済に関する首脳会合」）は、世界の主な先進・新興20か国・地域の首脳が参加するフォーラムで、毎年開催されています。近年は、世界経済、貿易のほか、開発、気候・エネルギー、テロ対策、移民・難民問題等が議題として取り上げられています。

2019年は日本が初めて議長国となり、大阪市での首脳会議のほか、福岡市（財務大臣・中央銀行総裁会議）を含む8都市で関係閣僚会議が開催されます。

設立経緯

1997年のアジア通貨危機などにより、国際金融システムの議論を行う際は、G7の国々に加え、国際資本市場へのアクセスを有する主要な新興市場への参加が必要とされると認識されたことを受け、1999年6月のケルン・サミットにおけるG7財務大臣会議において創設が合意されました。

※参考：日本財務省HP



メイン会場となるヒルトン福岡シーホーク

G20財務大臣・中央銀行総裁会議のあゆみ



G20福岡 財務大臣・中央銀行総裁会議 推進協力委員会

Regional Cooperation Committee for the G20 Finance Ministers and Central Bank Governors Meeting in Fukuoka



2018年5月第1回推進協力委員会（前列中央が福岡市 高島市長、中列左4番目が福岡銀行 荒木専務）

会議のあゆみ（年表）

- 1997年 7月～ **アジア通貨危機**
- 1999年 6月 ケルン・サミット(G7・ドイツ)でG20財務大臣・中央銀行総裁会議の創設合意
- 1999年 12月 ドイツ・ベルリンで第1回会議開催
- ...
- 2008年 9月 **リーマン・ショック**
- 2008年 11月 ブラジル・サンパウロで開催
1週間後のG20サミットの開催歓迎を表明
- 2008年 11月 リーマンショックに端を発する世界的な経済・金融危機に対処しようと、アメリカ・ワシントンD.C.でG20サミット(首脳会議)が初めて開催(G20財務大臣・中央銀行総裁会議を首脳級に格上げ)
- ...
- 2018年 3月 アルゼンチン・ブエノスアイレスで開催
- 2018年 4月 アメリカ・ワシントンD.C.で開催
- 2018年 7月 アルゼンチン・ブエノスアイレスで開催
アルゼンチン議長国下でのG20財務大臣・中央銀行総裁会議では、世界経済、仕事の未来、インフラ投資、暗号資産(仮想通貨)、国際課税やテロ資金対策などについて議論が行われました。
- 2018年 10月 インドネシア・バリで開催
- 2019年 4月 アメリカ・ワシントンD.C.で開催
- 2019年 6月 **福岡市で開催予定**



2018年7月ブエノスアイレス開催の同会議

G20福岡財務大臣・中央銀行総裁会議に向けた取り組み

会議の成功に向けて、官民連携の「推進協力委員会」を設置し、地元一丸となつて、会議の準備や支援、地元の開催機運の盛り上げや歓迎・おもてなしなど、様々な取り組みを実施します。

● セミナー・シンポジウム

G20福岡開催までの間に、世界経済や金融、フィンテックなどをテーマにセミナーやシンポジウムなどを開催します。また、G20福岡を機に、青年起業家を支援するための世界規模の組織である

G20 YEA (Young Entrepreneurs' Alliance) のサミットも開催されることになりました。





● 特別授業・給食や子ども向けイベント

市内の小・中学校で特別授業を行うとともに、市立の全小・中学校の給食で、G20参加国にちなんだ料理を提供します。また、子ども向けの金融機関職場体験やG20福岡の会場見学なども実施します。



● 市民交流イベント

博多旧市街にて、会議のために来福した海外の方々と市民の方々との交流イベントを開催します。
(6月7日予定)



● 歓迎レセプション

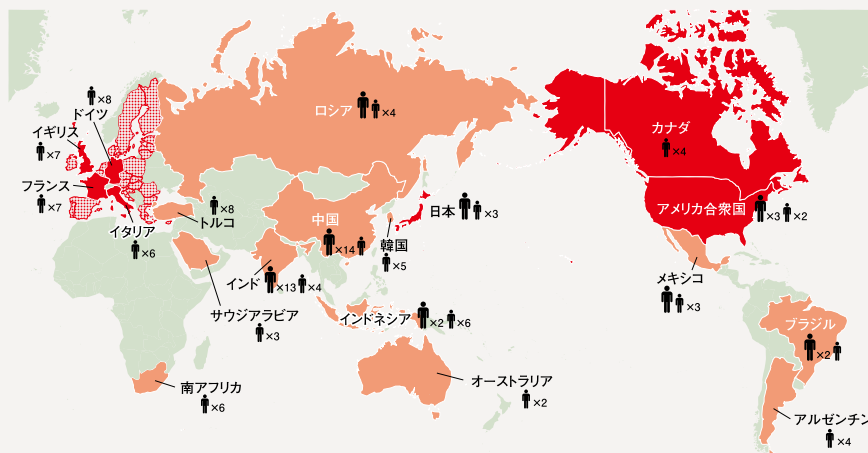
海外から来福した会議関係者に向けて、歓迎の意を表するためのレセプションを開催します。レセプションでは、様々な福岡・九州の魅力発信をしていきます。



イベントやセミナーの詳細やその他の取組みについてはHP(「G20福岡」で検索)をチェック!



G20参加国の人口は世界全体の人口の約60%にも及びます。

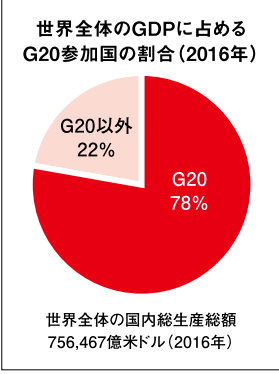
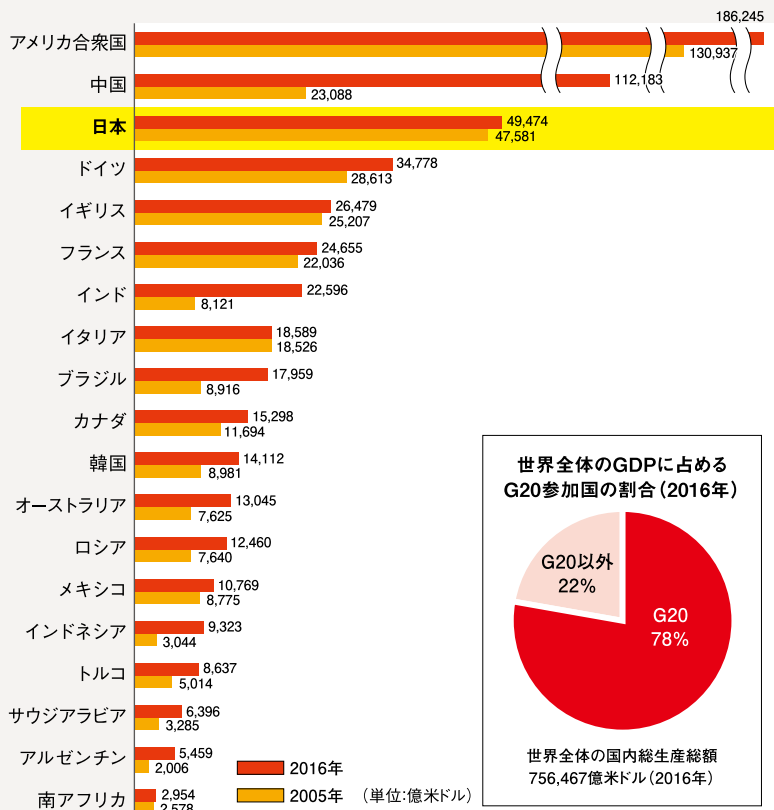


G20参加国の人口と通貨

<p>アルゼンチン \$ (アルゼンチンペソ) 1ペソ=3.006円</p>	<p>オーストラリア A\$ (オーストラリアドル) 1ドル=82.870円</p>	<p>ブラジル R\$ (レアル) 1レアル=29.318円</p>	<p>カナダ C\$ (カナダドル) 1ドル=85.319円</p>	<p>中国 ¥ (人民元) 1元=16.301円</p>
<p>フランス € (ユーロ) 1ユーロ=128.346円</p>	<p>ドイツ € (ユーロ) 1ユーロ=128.346円</p>	<p>インド ₹ (ルピー) 1ルピー=1.625円</p>	<p>インドネシア Rp (ルピア) 1ルピア=0.008円</p>	<p>イタリア € (ユーロ) 1ユーロ=128.346円</p>
<p>日本 ¥ (円) 1円=1.000円</p>	<p>メキシコ Mex\$ (メキシコペソ) 1ペソ=5.554円</p>	<p>韓国 ₩ (ウォン) 1ウォン=0.101円</p>	<p>南アフリカ R (ランド) 1ランド=8.153円</p>	<p>ロシア ₽ (ロシアルーブル) 1ルーブル=1.690円</p>
<p>サウジアラビア ﷵ (サウジアラビアリヤル) 1リヤル=30.191円</p>	<p>トルコ ₺ (トルコリラ) 1リラ=21.682円</p>	<p>イギリス £ (ポンド) 1ポンド=144.565円</p>	<p>アメリカ合衆国 \$ (アメリカドル) 1ドル=113.425円</p>	<p>国名 通貨記号 為替(レート) ※為替は2018年12月1日時点</p>



G20参加国のGDP比較 (2005年、2016年)



(出典)世界の統計2018(総務省統計局)

ランキングで見る G20参加国のGDP

GDP (Gross Domestic Product: 国内総生産)とは?

一年間に国内で新しく生産された商品やサービスの付加価値の総計のことです。一国の国内の経済活動の規模や動向を総合的に示す指標として用いられます。G20参加国のGDPの合計は世界の約8割を占め、世界経済に対し大きな影響力を有しています。また、左のグラフではアメリカ合衆国が突出していますが、近年、中国の伸びが顕著であることが見てとれます。

G20参加国の2018年ビッグマック指数 (対象:55か国)

G20順位	国	価格(円)	価格(各国通貨)		ビッグマック指数
			価格	通貨	
1	アメリカ合衆国	613	5.51	(USDドル)	0
2	カナダ	564	6.65	(カナダ・ドル)	-8.04
3	EU	525	4.04	(ユーロ)	-14.35
4	オーストラリア	502	6.05	(オーストラリア・ドル)	-18.05
5	ブラジル	490	16.90	(ブラジル・レアル)	-20.09
6	イギリス	471	3.19	(イギリス・ポンド)	-23.2
7	韓国	449	4500.00	(韓国ウォン)	-26.82
8	日本	390	390.00	(円)	-36.38
9	サウジアラビア	356	12.00	(サウジアラビア・リヤル)	-41.93
10	中国	344	20.50	(人民元)	-43.82
11	アルゼンチン	301	75.00	(アルゼンチン・ペソ)	-50.9
12	メキシコ	286	49.00	(メキシコ・ペソ)	-53.32
13	インド	280	173.00	(インド・ルピー)	-54.38
14	南アフリカ	258	31.00	(南アフリカ・ランド)	-57.89
15	トルコ	254	10.75	(トルコ・リラ)	-58.54
16	インドネシア	244	31500.00	(インドネシア・ルピア)	-60.19
17	ロシア	233	130.00	(ロシア・ルーブル)	-62.03

ビッグマックの価格は、日本では390円、アメリカ合衆国では5.51USDドルですので、まったく同じビッグマック1つに対する価格上の為替レートは70.78円/USDドルです。しかし、実際には為替レートは111.25円/USDドル※なので、日本円はUSDドルに対して36.4%分過小評価されていると考えることもできます。調査した55か国の中で日本は23位。1位はスイスで728円(6.5スイスフラン)でした。

※為替は2018年7月時点

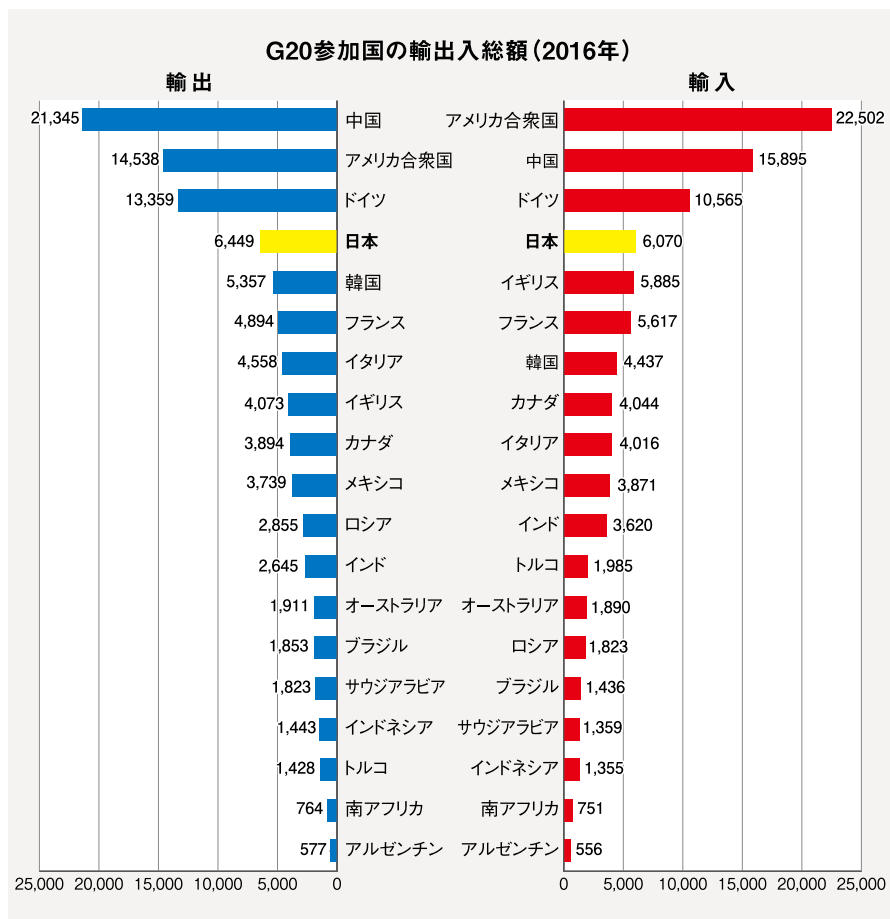


ランキングで見る G20参加国のビッグマック指数

ビッグマック指数とは?

各国のマクドナルドで販売されているビッグマック1個当たりの価格を比較するユニークな指標があります。ビッグマック指数(BMI)は、イギリスの経済専門誌『エコノミスト』によって1986年9月に考案されて以来、同誌で毎年報告されています。





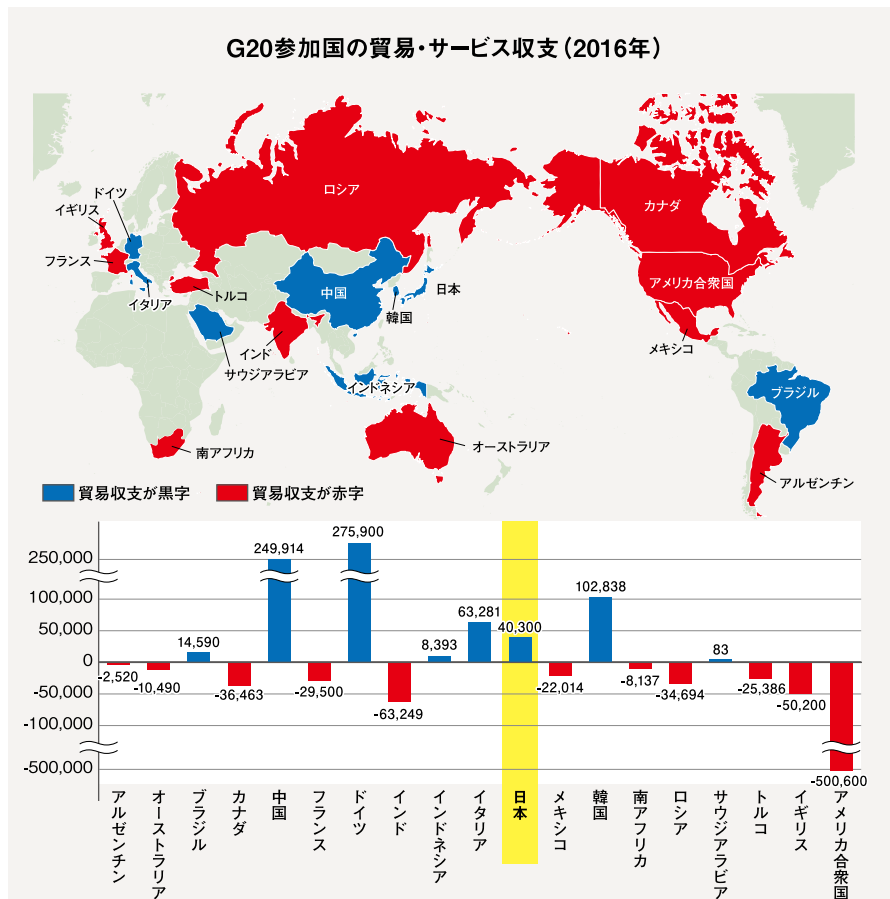
(出典)世界の統計2018(総務省統計局)

(単位:億米ドル)

ランキングで見る G20参加国の貿易額 (その1)

世界の総輸出入額(2016年)は15.7兆USD(1,712兆円)、総輸入額は15.8兆USD(1,722兆円)でした。そのうち、G20参加国の総輸出額は9.8兆USD(1,061兆円)であり、これは世界の総輸出入額の62.0%、総輸入額の61.7%を占めています。

国別輸出入総額について



(出典)世界の統計2018(総務省統計局)

(単位:100万米ドル)

ランキングで見る G20参加国の貿易額 (その2)

貿易収支はその国の輸出入額と輸入額の差額により算出され、輸入額が輸出額を上回る場合、貿易赤字となります。貿易赤字は「借金」ではなく、その国の通貨が強く、消費者が豊かであることを意味するという説もあります。しかし、貿易収支を含む経常収支の赤字がどう影響するかは各国が置かれている経済状況や財政状況によって異なります。

貿易収支・貿易赤字とは？

貿易収支はその国の輸出入額と輸入額の差額により算出され、輸入額が輸出額を上回る場合、貿易赤字となります。

貿易赤字は「借金」ではなく、その国の通貨が強く、消費者が豊かであることを意味するという説もあります。


しかし、貿易収支を含む経常収支の赤字がどう影響するかは各国が置かれている経済状況や財政状況によって異なります。

G20参加国の世界幸福度ランキング(2018年)

世界幸福度 ランキング	国	1人当たりGDP (USDドル)
1(7位)	カナダ	42,154
2(10位)	オーストラリア	54,069
3(15位)	ドイツ	42,456
4(18位)	アメリカ合衆国	57,808
5(19位)	イギリス	40,249
6(23位)	フランス	36,826
7(24位)	メキシコ	8,444
8(28位)	ブラジル	8,649
9(29位)	アルゼンチン	12,449
10(33位)	サウジアラビア	19,817
11(47位)	イタリア	31,279
12(54位)	日本	38,968
13(57位)	韓国	27,785
14(59位)	ロシア	8,655
15(74位)	トルコ	10,863
16(86位)	中国	7,993
17(96位)	インドネシア	3,570
18(105位)	南アフリカ	5,274
19(133位)	インド	1,706

※ ()内は156か国中の順位

(出典) World Happiness Report 2018(国連)、世界の統計2018(総務省統計局)



世界幸福度 ランキングとは？

国際連合が毎年発表している「世界幸福度報告書」による国別のランキングです。この報告によると、幸福のおよそ75%は次の6つの要因で決まると言います。

(1) 人口あたりGDP(堅調な経済成長)

(2) 社会的支援(困った時に頼れる人がいるか)

(3) 健康寿命(健康な状態で自立した生活が送れる期間がどれくらいか)

(4) 自由度(自分に適した生き方をする自由に満足しているか)

(5) 他者への寛容さ(過去1か月間に慈善団体に寄付をしたか)

(6) 信頼感(政府や仕事上で腐敗が蔓延していないか)

そして、これらを主な指標として世界156か国の幸福度を比較しています。左のランキングでは、指標の一つでもあるGDPが高くて、必ずしも幸福度が高くなるとは限らないことがわかります。ちなみに、156か国中、1位フィンランド、2位ノルウェー、3位デンマークと北欧諸国が上位を占めています。

ランキングで見る G20参加国の 幸福度

G20参加国の在福人数(2008年・2018年比較)

	国	人口(2018年)	人口(2008年)	増加率
1	中国	12,045	10,328	1.16倍↑
2	韓国又は朝鮮	6,604	6,339	1.04倍↑
3	アメリカ合衆国	853	572	1.49倍↑
4	インドネシア	392	244	1.60倍↑
5	イギリス	290	212	1.36倍↑
6	インド	238	155	1.53倍↑
7	フランス	196	98	2倍↑
8	オーストラリア	158	137	1.15倍↑
9	カナダ	158	144	1.09倍↑
10	ドイツ	122	56	2.17倍↑
11	ロシア	107	100	1.07倍↑
12	ブラジル	99	81	1.22倍↑
13	イタリア	71	27	2.63倍↑
14	メキシコ	43	20	2.15倍↑
15	アルゼンチン	23	18	1.27倍↑
16	トルコ	20	7	2.85倍↑
17	南アフリカ共和国	9	7	1.28倍↑
18	サウジアラビア	3	0	皆増↑


在福の外国公館

在福岡アメリカ合衆国領事館(1952.4.28設置)
 在福岡大韓民国総領事館(1966.1.27設置)
 在福岡中華人民共和国総領事館(1985.4.17設置)
 在福岡オーストラリア総領事館(1992.6.30設置)
 在福岡ベトナム社会主義共和国総領事館(2009.4.22設置)
 在福岡タイ王国総領事館(2018.10.1設置)



(出典) 2008年9月外国人登録カードによる統計、2018年9月住民基本台帳による統計

ランキングで見る G20参加国の 在福人数



福岡市在住のG20参加国の 外国人とは？

福岡市に在住しているG20参加国(招待国除く)出身の外国人は、2018年時点で21,431人で10年間で約3,000人増加しています。なお、G20参加国以外を含めた福岡市在住の外国人は、2018年時点で36,310人で、2008年の21,277人の約1.7倍になっています。東アジアの国々だけでなく、G20参加国の在住人数も増加しており、身近なところにも外国人が増えていることが分かります。