

## 福岡県の経済動向

(数値は2025年2月時点の公表値を参照)

### 福岡県の景気 | 回復基調

福岡県の2月時点での景気については、生産活動が回復しており、個人消費も回復しています。全体としては、回復基調にあります。

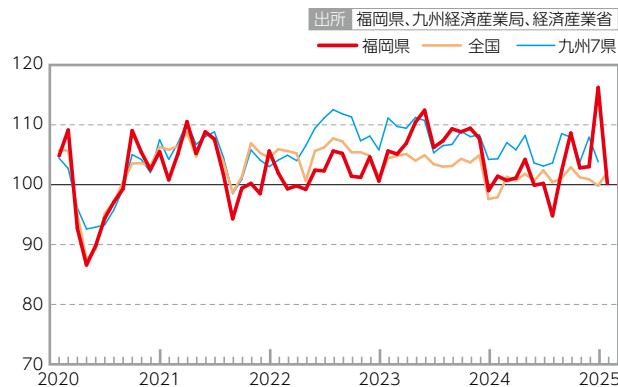
### 1. 生産活動 | 回復している

2月の鉱工業生産指数(季節調整済)は、前月を16.0ポイント下回る100.3となりました。

主要業種では、「鉄鋼」「はん用・生産用機械」が前月を上回りましたが、「輸送機械」「食料品・たばこ」は前月を下回りました。

全体としては回復しています。

■福岡県の鉱工業生産指数(季節調整済、2020年=100)



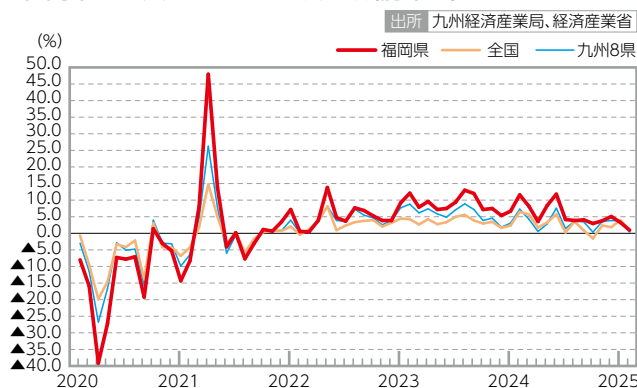
### 2. 個人消費 | 回復している

2月の百貨店・スーパー販売額は、前年同月比0.1%増の約570億円となりました。

また、新車登録台数は前年同月比17.7%増の16,361台、コンビニエンスストア販売額は、同0.1%減の約418億円となりました。

全体としては、回復しています。

■福岡県の百貨店・スーパー販売額(前年比)



■福岡県の新車登録台数(前年比)





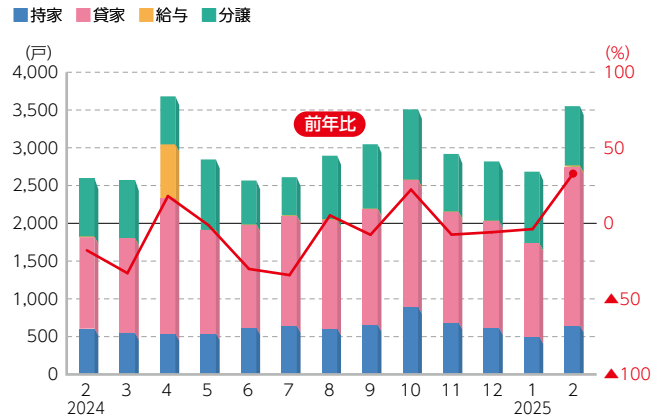
### 3.住宅建設 | 4カ月振りに前年を上回る

2月の新設住宅着工戸数は、前年同月比36.4%増の3,579戸となりました。

項目別では、「持家」「貸家」「分譲」いずれも前年を上回りました。

■福岡県の新設住宅着工戸数

出所 国土交通省



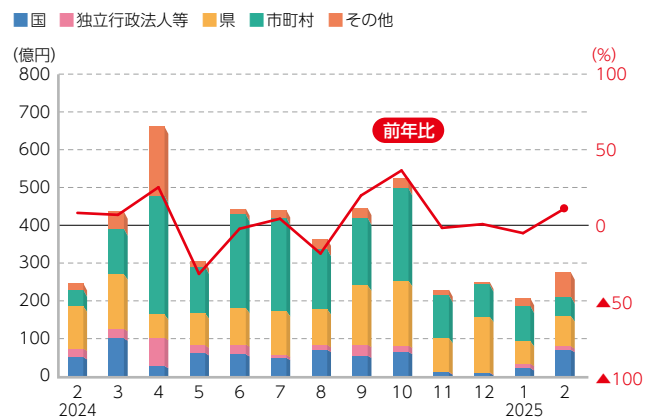
### 4.公共工事 | 2カ月振りに前年を上回る

2月の公共工事保証請負状況は、請負金額が前年同月比11.5%増の約279億円となりました。

発注者別では、「国」「市町村」「その他」は前年を上回りました。一方、「独立行政法人等」「県」が前年を下回りました。

■福岡県の公共工事請負金額

出所 西日本建設業保証



### 5.企業倒産 | 倒産件数、負債総額とも増加

2月の企業倒産(負債額1,000万円以上)は、件数が前年同月比1件増の41件、負債総額が同108.3%増の約116億円となりました。

負債総額1億円以上の企業は、アパレル製品輸入販売ほか、食品スーパー経営、茶・飲料卸など10社でした。

■福岡県の倒産状況

出所 東京商工リサーチ



## 熊本県の経済動向

(数値は2025年2月時点の公表値を参照)

### 熊本県の景気 | 回復基調

熊本県の2月時点での景気については、生産活動は高水準が続き、個人消費は回復しています。全体としては、回復基調にあります。

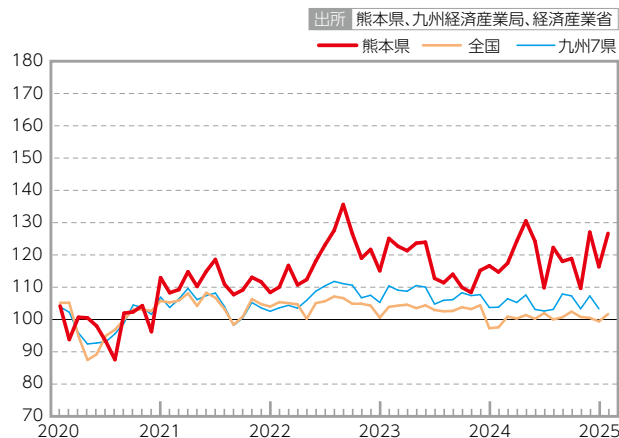
### 1. 生産活動 | 高水準続く

2月の鉱工業生産指数(季節調整済)は、前月を10.6ポイント上回る127.9となりました。

主要業種では、「はん用・生産用機械」「電子部品・デバイス」「食料品・たばこ」が前月を上回りました。一方、「輸送機械」は前月を下回りました。

全体としては、高水準が続いています。

■熊本県の鉱工業生産指数(季節調整済、2020年=100)



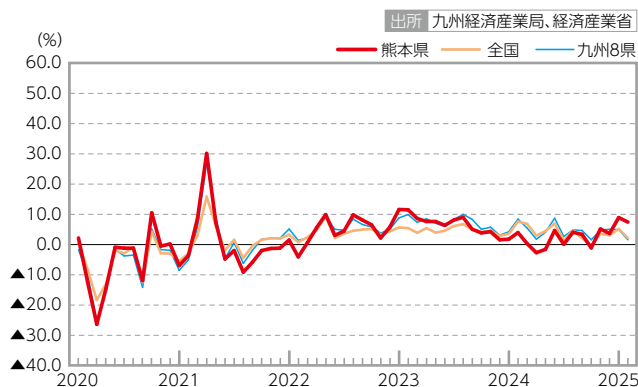
### 2. 個人消費 | 回復している

2月の百貨店・スーパー販売額は、前年同月比7.2%増の約136億円となりました。

また、新車登録台数は前年同月比23.8%増の5,807台、コンビニエンスストア販売額は、同0.7%減の約135億円となりました。

全体としては、回復しています。

■熊本県の百貨店・スーパー販売額(前年比)



■熊本県の新車登録台数(前年比)





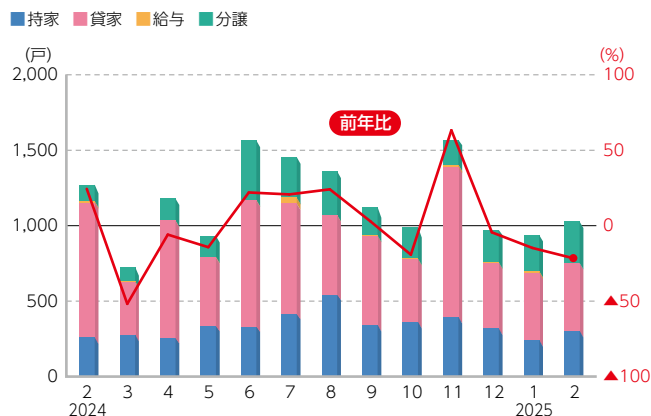
### 3.住宅建設 | 3カ月連続で前年を下回る

2月の新設住宅着工戸数は、前年同月比20.0%減の1,033戸となりました。

項目別では、「持家」「分譲」は前年を上回りましたが、「貸家」が前年を下回りました。

■熊本県の新設住宅着工戸数

出所 国土交通省



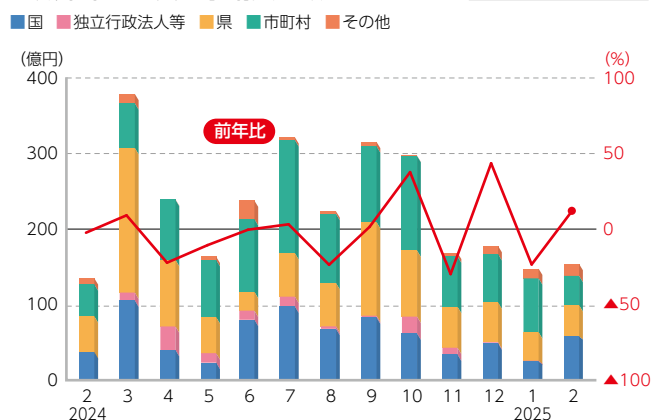
### 4.公共工事 | 2カ月振りに前年を上回る

2月の公共工事保証請負状況は、請負金額が前年同月比12.7%増の約157億円となりました。

発注者別では、「国」「その他」が前年を上回りましたが、「県」「市町村」は前年を下回りました。

■熊本県の公共工事請負金額

出所 西日本建設業保証



### 5.企業倒産 | 低水準続く

2月の企業倒産(負債額1,000万円以上)は、件数が前年同月比3件増の7件、負債総額は前年比77.1%増の約23億円となりました。

負債総額1億円以上の企業は、病院経営の1社でした。

■熊本県の倒産状況

出所 東京商工リサーチ



## 長崎県の経済動向

(数値は2025年2月時点の公表値を参照)

### 長崎県の景気 | 持ち直し基調

長崎県の2月時点での景気については、生産活動は回復しており、個人消費は持ち直しています。全体としては、持ち直しています。

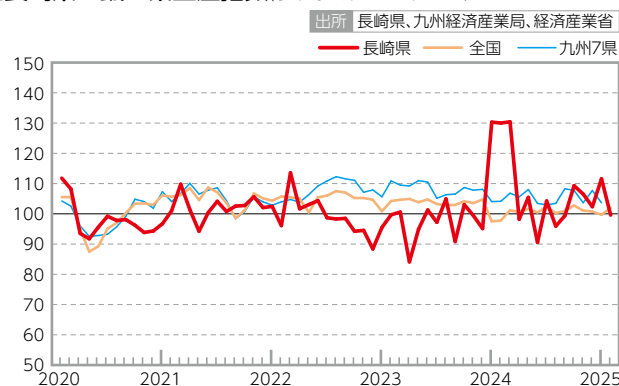
### 1. 生産活動 | 回復している

2月の鉱工業生産指数(季節調整済)は、前月を12.1ポイント下回る99.8となりました。

主要業種では、「はん用・生産用機械」は前月を上回りましたが、「電子部品・デバイス」「輸送機械」「食料品」が前年を下回りました。

全体としては、回復しています。

■長崎県の鉱工業生産指数(季節調整済、2020年=100)



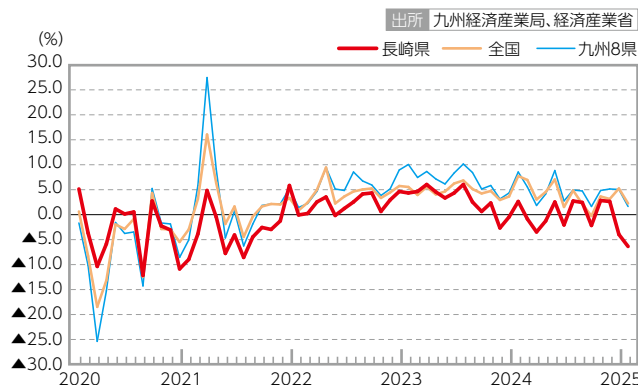
### 2. 個人消費 | 持ち直している

2月の百貨店・スーパー販売額は、前年同月比6.7%減の約72億円となりました。

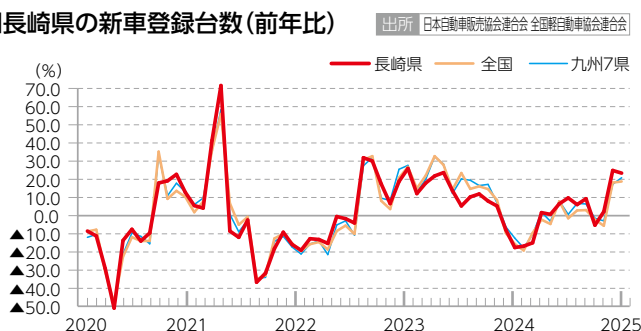
また、新車登録台数は前年同月比23.3%増の3,715台、コンビニエンスストア販売額は、同0.5%減の約89億円となりました。

全体としては、持ち直しています。

■長崎県の百貨店・スーパー販売額(前年比)



■長崎県の新車登録台数(前年比)



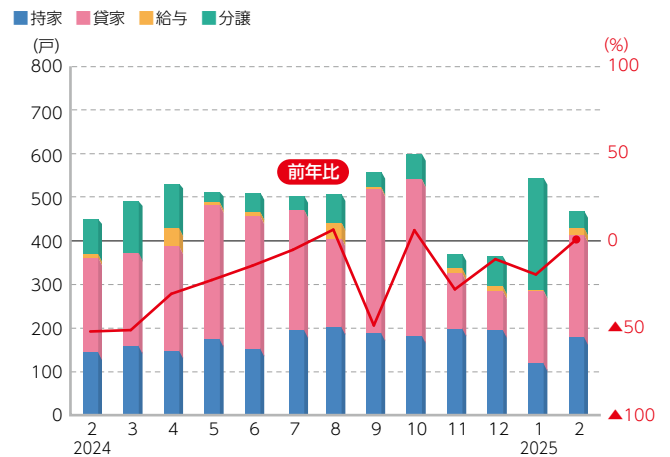
### 3.住宅建設 | 4カ月振りに前年を上回る

2月の新設住宅着工戸数は、前年同月比3.5%増の473戸となりました。

項目別では、「分譲」が前年を下回りましたが、「持家」「貸家」は前年を上回りました。

■長崎県の新設住宅着工戸数

出所 国土交通省



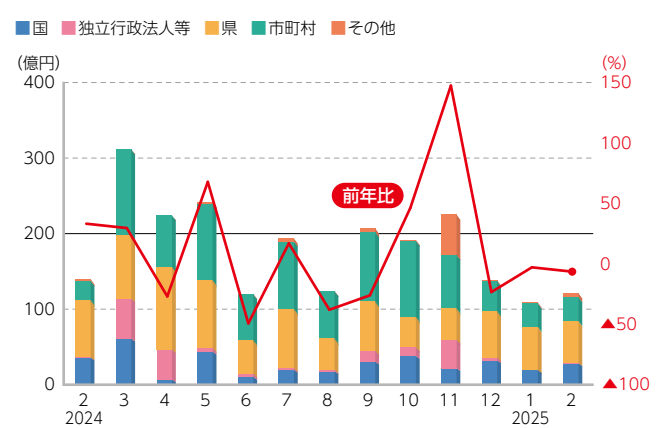
### 4.公共工事 | 3カ月連続で前年を下回る

2月の公共工事保証請負状況は、請負金額が前年同月比13.6%減の約123億円となりました。

発注者別では、「市町村」「その他」は前年を上回りましたが、「国」「独立行政法人等」「県」は前年を下回りました。

■長崎県の公共工事請負金額

出所 西日本建設業保証



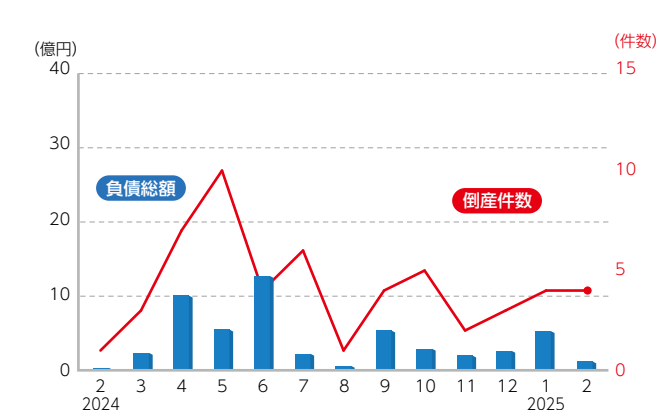
### 5.企業倒産 | 低水準続く

2月の企業倒産(負債額1,000万円以上)は、件数が前年同月比3件増の4件、負債総額が同12倍増の約1.2億円となりました。

負債総額1億円以上の企業は、ありませんでした。

■長崎県の倒産状況

出所 東京商工リサーチ



## 佐賀県の経済動向

(数値は2025年2月時点の公表値を参照)

### 佐賀県の景気 | 持ち直し基調

佐賀県の2月時点での景気については、生産活動は弱含んでおり、個人消費は持ち直しています。全体としては、持ち直し基調にあります。

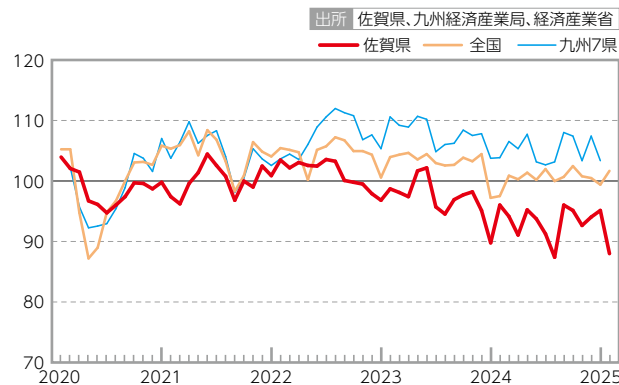
### 1. 生産活動 | 弱含んでいる

2月の鉱工業生産指数(季節調整済)は、前月を7.2ポイント下回る88.4となりました。

主要業種では、「電気機械」「電子部品・デバイス」は前月を上回りましたが、「化学」「食料品」は前月を下回りました。

全体としては、弱含んでいます。

■佐賀県の鉱工業生産指数(季節調整済、2020年=100)



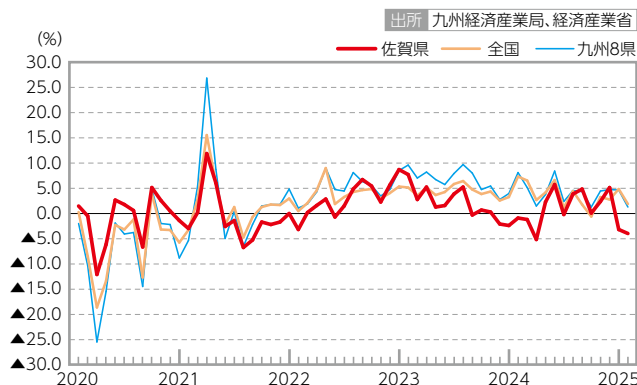
### 2. 個人消費 | 持ち直している

2月の百貨店・スーパー販売額は、前年同月比4.0%減の約45億円となりました。

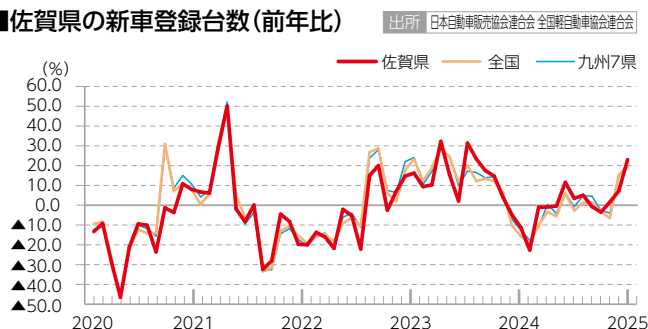
また、新車登録台数は前年同月比22.8%増の2,693台、コンビニエンスストア販売額は、同1.5%減の約62億円となりました。

全体としては、持ち直しています。

■佐賀県の百貨店・スーパー販売額(前年比)



■佐賀県の新車登録台数(前年比)





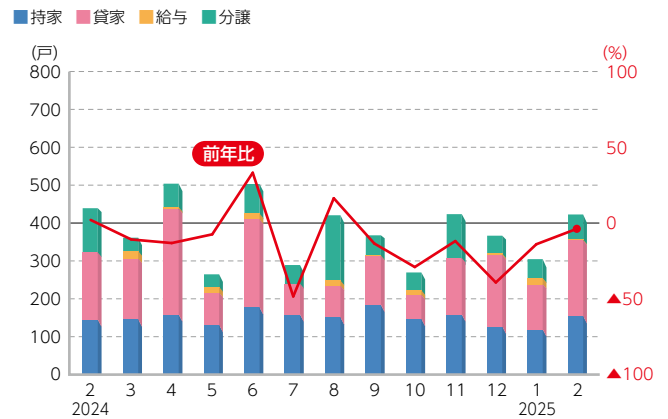
### 3.住宅建設 | 6カ月連続で前年を下回る

2月の新設住宅着工戸数は、前年同月比3.8%減の427戸となりました。

項目別では、「持家」「貸家」は前年を上回りましたが、「分譲」が前年を下回りました。

■佐賀県の新設住宅着工戸数

出所 国土交通省



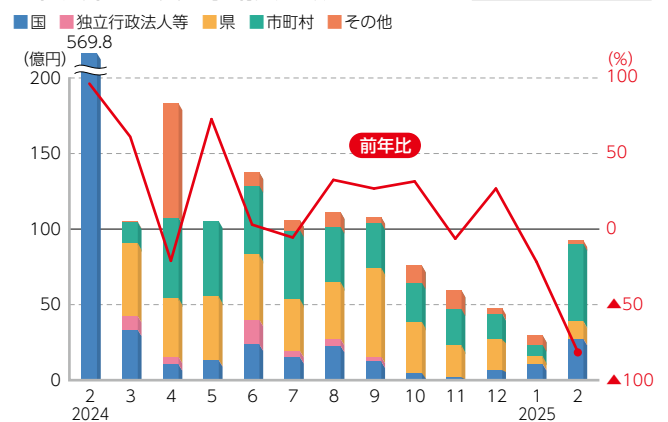
### 4.公共工事 | 2カ月連続で前年を下回る

2月の公共工事保証請負状況は、請負金額が前年同月比83.6%減の約93億円となりました。

発注者別では、「独立行政法人等」「市町村」は前年を上回りましたが、「国」「県」「その他」が前年を下回りました。

■佐賀県の公共工事請負金額

出所 西日本建設業保証



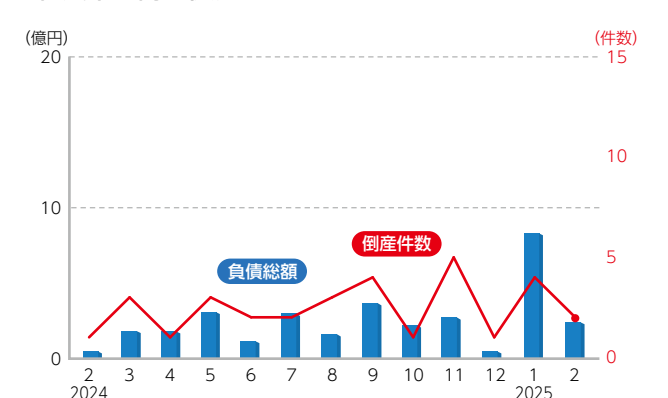
### 5.企業倒産 | 低水準続く

2月の企業倒産(負債額1,000万円以上)は、件数が前年同月比1件増の2件、負債総額は2.4億円となりました。

負債総額1億円以上の企業は、教材卸の1社でした。

■佐賀県の倒産状況

出所 東京商工リサーチ





## 大分県の経済動向

(数値は2025年2月時点の公表値を参照)

### 大分県の景気 | 緩やかな回復基調

大分県の2月時点での景気については、生産活動は持ち直しており、個人消費は緩やかに回復しています。全体としては、緩やかな回復基調にあります。

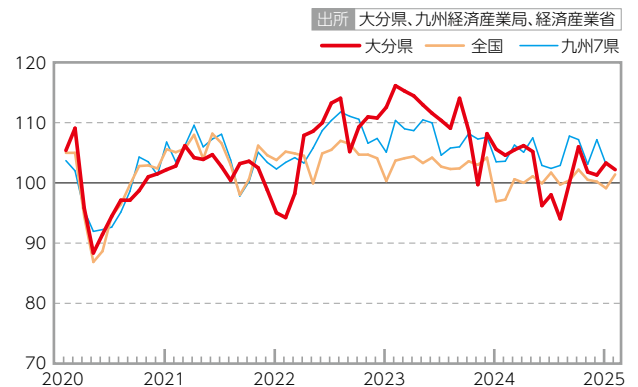
### 1. 生産活動 | 持ち直している

2月の鉱工業生産指数(季節調整済)は、前月を1.1ポイント下回る103.0となりました。

主要業種では、「電子部品・デバイス」「化学・石油製品」が前月を上回りましたが、「鉄鋼」「はん用・生産用・業務用機械」は前月を下回りました。

全体としては、持ち直しています。

■大分県の鉱工業生産指数(季節調整済、2020年=100)



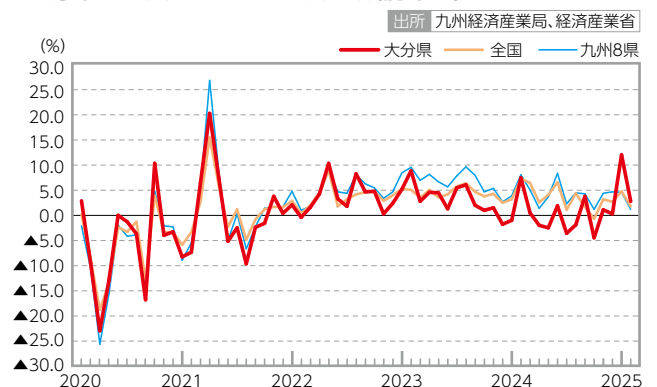
### 2. 個人消費 | 緩やかに回復している

2月の百貨店・スーパー販売額は、前年同月比2.9%増の約91億円となりました。

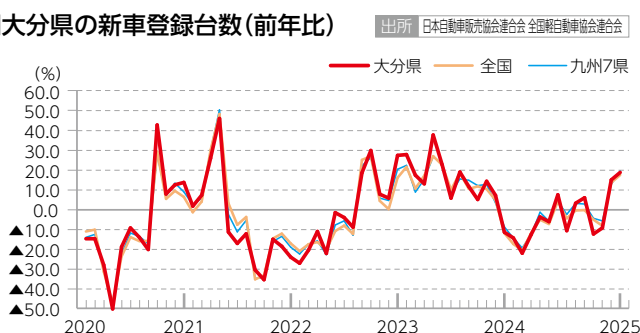
また、新車登録台数は前年同月比20.2%増の3,926台、コンビニエンスストア販売額は、同0.9%減の約83億円となりました。

全体としては、緩やかに回復しています。

■大分県の百貨店・スーパー販売額(前年比)



■大分県の新車登録台数(前年比)





Oita

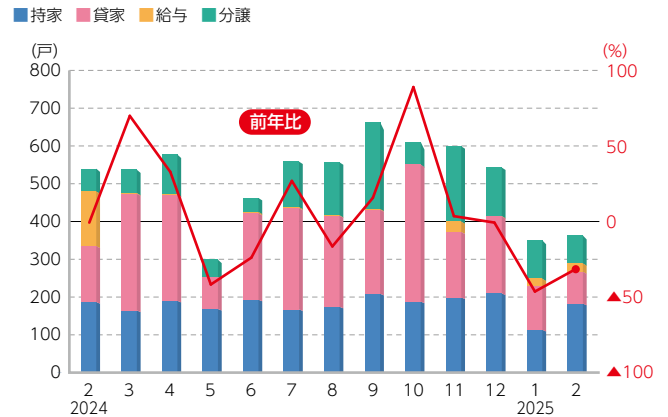
### 3.住宅建設 | 3カ月連続で前年を下回る

2月の新設住宅着工戸数は、前年同月比32.7%減の366戸となりました。

項目別では、「分譲」は前年を上回りましたが、「持家」「貸家」が前年を下回りました。

■大分県の新設住宅着工戸数

出所 国土交通省



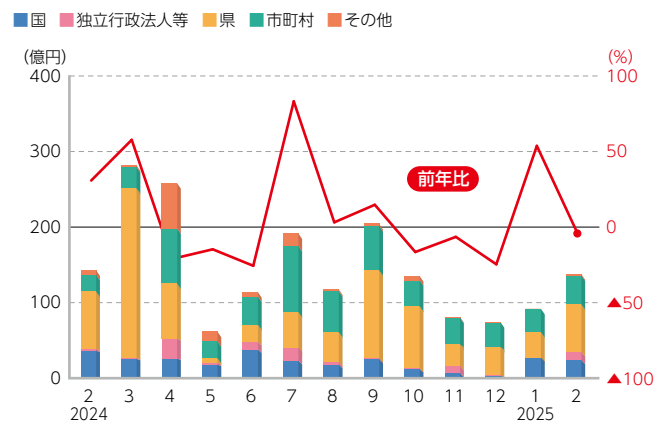
### 4.公共工事 | 2カ月振りに前年を下回る

2月の公共工事保証請負状況は、請負金額が前年同月比3.7%減の約139億円となりました。

発注者別では、「独立行政法人等」「市町村」は前年を上回りましたが、「国」「県」「その他」は前年を下回りました。

■大分県の公共工事請負金額

出所 西日本建設業保証



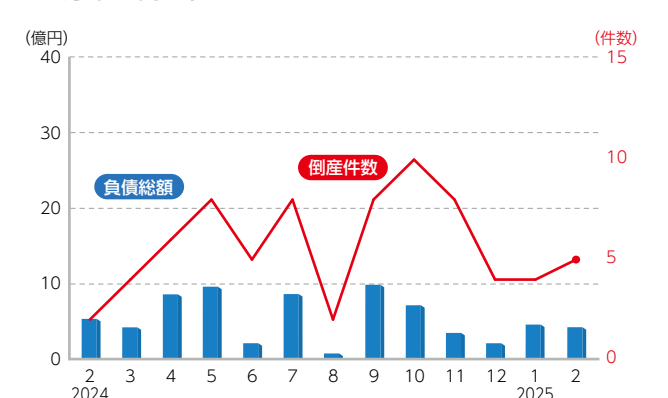
### 5.企業倒産 | 低水準続く

2月の企業倒産(負債額1,000万円以上)は、件数が前年同月比3件増の5件、負債総額は前年同月比21.2%減の約4億円となりました。

負債総額1億円以上の企業は、土木工事の1社でした。

■大分県の倒産状況

出所 東京商工リサーチ



## 宮崎県の経済動向

(数値は2025年2月時点の公表値を参照)

### 宮崎県の景気 | 持ち直し基調

宮崎県の2月時点での景気については、生産活動は弱含んでおり、個人消費は回復しています。全体としては、持ち直し基調にあります。

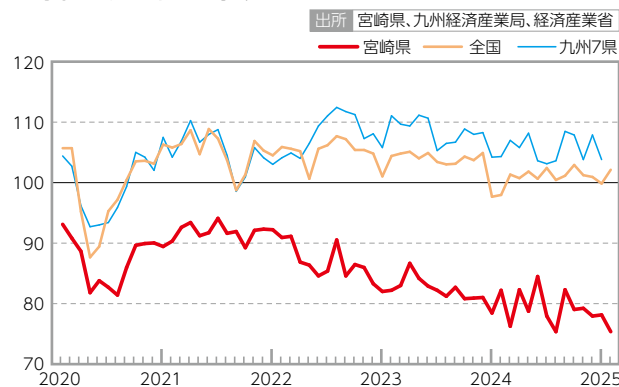
### 1. 生産活動 | 弱含んでいる

2月の鉱工業生産指数(季節調整済)は、前月を2.8ポイント下回る75.2となりました。

主要業種では、「電気・情報通信機械」が前月を上回りましたが、「電子部品・デバイス」「化学」「食料品」は前月を下回りました。

全体としては、弱含んでいます。

■宮崎県の鉱工業生産指数(季節調整済、2015年=100)



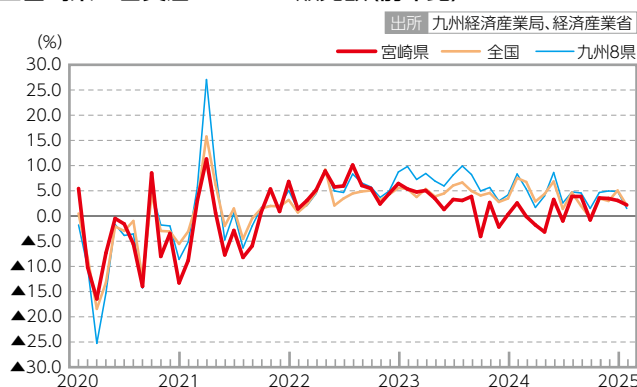
### 2. 個人消費 | 回復している

2月の百貨店・スーパー販売額は、前年同月比2.0%増の約55億円となりました。

また、新車登録台数は前年同月比22.0%増の3,156台、コンビニエンスストア販売額は、同1.3%増の約77億円となりました。

全体としては、回復しています。

■宮崎県の百貨店・スーパー販売額(前年比)



■宮崎県の新車登録台数(前年比)





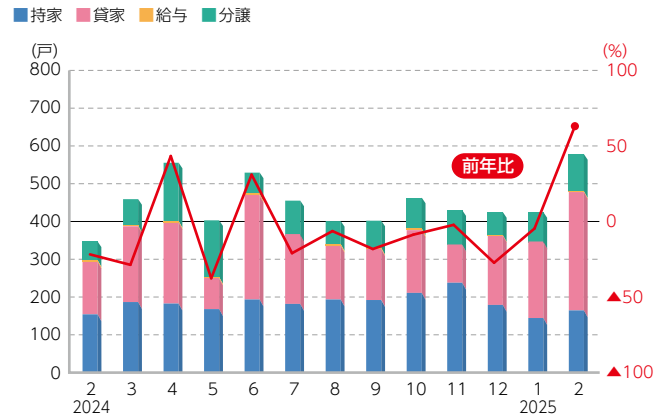
### 3.住宅建設 | 8カ月振りに前年を上回る

2月の新設住宅着工戸数は、前年同月比65.2%増の583戸となりました。

項目別では、「持家」「貸家」「分譲」いずれも前年を上回りました。

■宮崎県の新設住宅着工戸数

出所 国土交通省



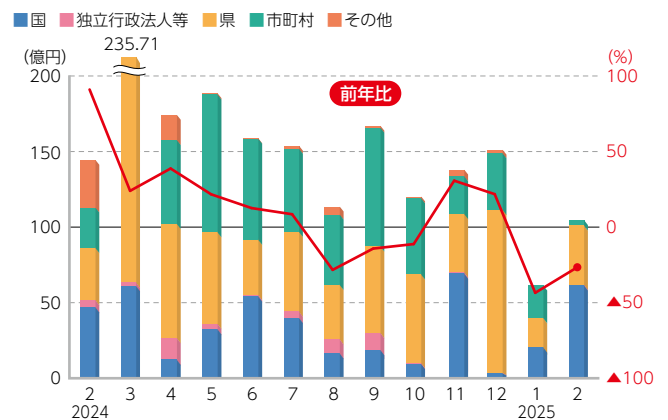
### 4.公共工事 | 2カ月連続で前年を下回る

2月の公共工事保証請負状況は、請負金額が前年同月比28.2%減の約105億円となりました。

発注者別では、「国」が前年を上回りましたが、「独立行政法人等」「県」「市町村」「その他」は前年を下回りました。

■宮崎県の公共工事請負金額

出所 西日本建設業保証



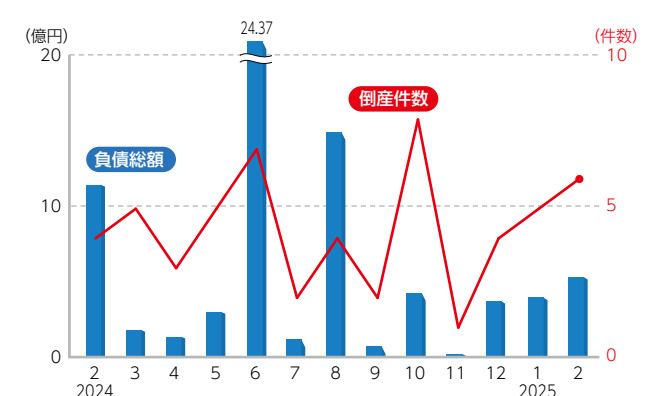
### 5.企業倒産 | 低水準続く

2月の企業倒産(負債額1,000万円以上)は件数が前年同月比2件増の6件、負債総額が同54.0%減の約5億円となりました。

負債総額1億円以上の企業は、測量業・建築設計業、酒類販売の2社でした。

■宮崎県の倒産状況

出所 東京商工リサーチ



## 鹿児島県の経済動向

(数値は2025年2月時点の公表値を参照)

### 鹿児島県の景気 | 緩やかな回復基調

鹿児島県の2月時点での景気については、生産活動は弱含んでおり、個人消費は回復しています。全体としては、緩やかな回復基調にあります。

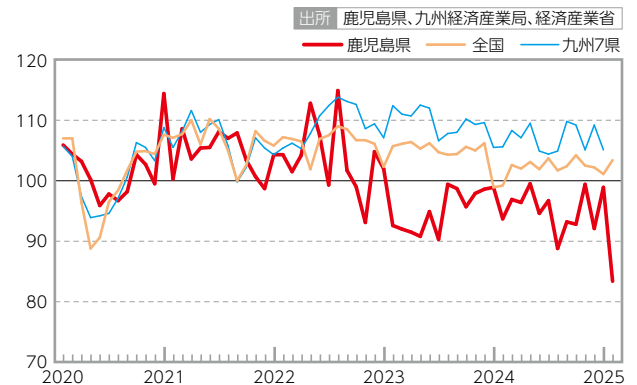
### 1. 生産活動 | 弱含んでいる

2月の鉱工業生産指数(季節調整済)は、前月を14.4ポイント下回る83.3となりました。

主要業種では、「電気・情報通信機械」「電子部品・デバイス」が前月を上回りましたが、「窯業・土石製品」「食料品」は前月を下回りました。

全体としては、弱含んでいます。

■鹿児島県の鉱工業生産指数(季節調整済, 2015年=100)



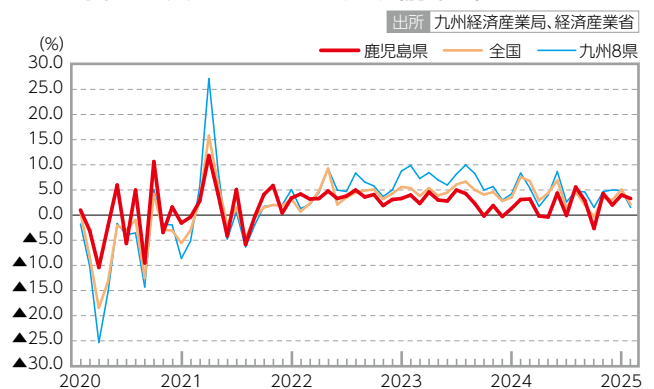
### 2. 個人消費 | 回復している

2月の百貨店・スーパー販売額は、前年同月比3.1%増の約163億円となりました。

また、新車登録台数は前年同月比25.8%増の4,764台、コンビニエンスストア販売額は、同2.2%減の約107億円となりました。

全体としては、回復しています。

■鹿児島県の百貨店・スーパー販売額(前年比)



■鹿児島県の新車登録台数(前年比) 出所 日本自動車販売協会連合会 全国軽自動車協会連合会





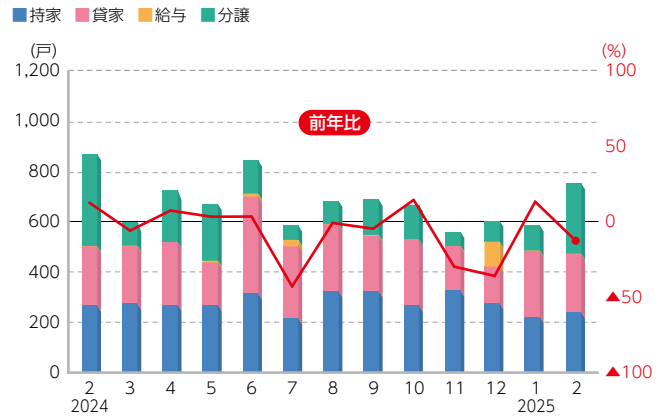
### 3.住宅建設 | 2カ月振りに前年を下回る

2月の新設住宅着工戸数は、前年同月比14.2%減の758戸となりました。

項目別では、「持家」「貸家」「分譲」いずれも前年を下回りました。

鹿児島県の新設住宅着工戸数

出所 国土交通省



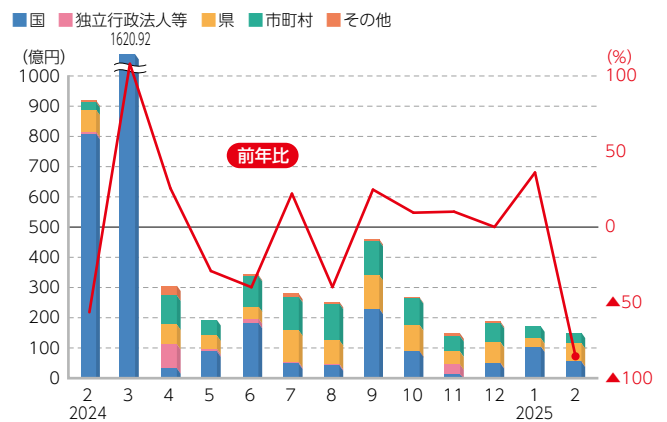
### 4.公共工事 | 6カ月振りに前年を下回る

2月の公共工事保証請負状況は、請負金額が前年同月比83.5%減の約152億円となりました。

発注者別では、「市町村」は前年を上回りましたが、「国」「独立行政法人等」「県」「その他」は前年を上回りました。

鹿児島県の公共工事請負金額

出所 西日本建設業保証



### 5.企業倒産 | 低水準続く

2月の企業倒産(負債額1,000万円以上)は、件数が前年同月と同水準の6件、負債総額が同42.5%増の約17億円となりました。

負債総額1億円以上の企業は、建築工事、キャンプ場運営ほかの2社でした。

鹿児島県の倒産状況

出所 東京商工リサーチ

