

福岡県の最近の経済動向

(数値は2022年2月時点の公表値を参照)

福岡県の景気 | 緩やかな回復基調

福岡県の2月時点での景気については、生産活動、個人消費ともに足踏みしています。全体としては、緩やかな回復基調にあります。

(手嶋 浩喜)

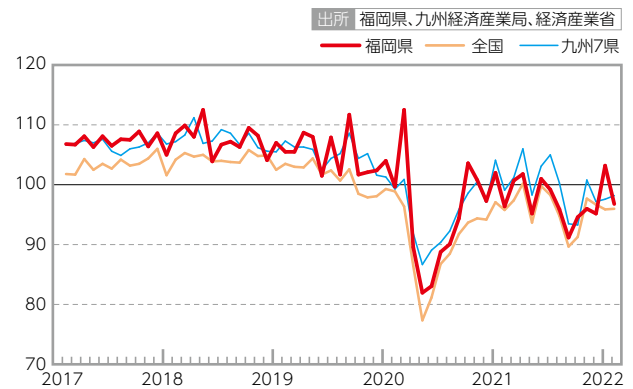
1. 生産活動 | 足踏みしている

2月の鉱工業生産指数(季節調整済)は、前月比6.2%減の96.6となりました。

主要業種では、「汎用・生産用機械」「鉄鋼」「輸送機械」「食料品・たばこ」いずれも前月を下回りました。

全体としては、足踏みしています。

■福岡県の鉱工業生産指数(季節調整済、2015年=100)



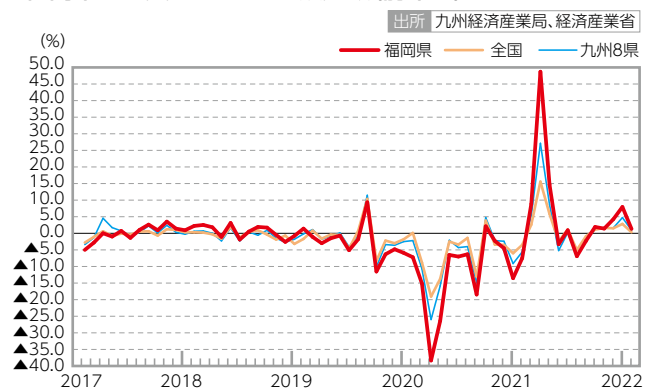
2. 個人消費 | 足踏みしている

2月の百貨店・スーパー販売額は、前年同月比1.5%増の約448億円となりました。

また、新車登録台数は、前年同月比18.7%減の12,489台、コンビニエンスストア販売額は、同0.2%増の約370億円となりました。

全体としては、足踏みしています。

■福岡県の百貨店・スーパー販売額(前年比)



■福岡県の新車登録台数(前年比)





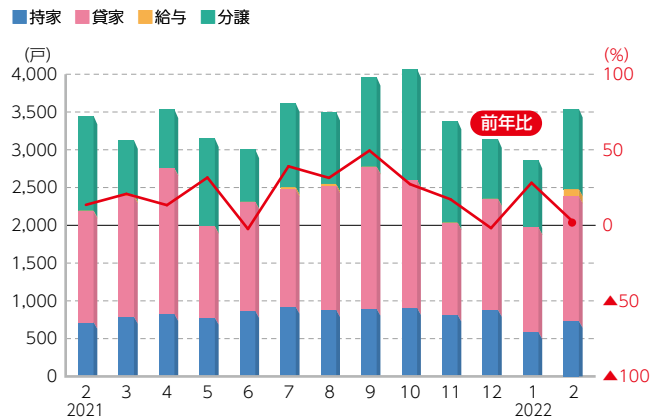
3.住宅建設 | 2ヶ月連続で前年を上回る

2月の新設住宅着工戸数は、前年同月比3.5%増の3,556戸となりました。

項目別では、「貸家」「給与」は前年を上回りましたが、「持家」「分譲」は前年を下回りました。

福岡県の新設住宅着工戸数

出所 国土交通省



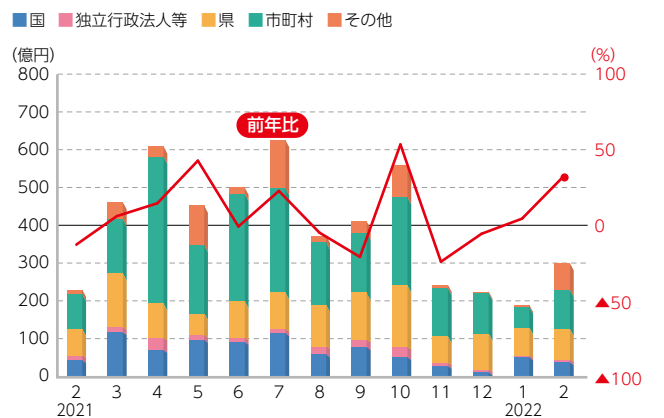
4.公共工事 | 2ヶ月連続で前年を上回る

2月の公共工事保証請負状況は、請負金額が前年同月比31.8%増の約304億円となりました。

発注者別では、「県」「市町村」「その他」は前年を上回りましたが、「国」「独立行政法人等」は前年を下回りました。

福岡県の公共工事請負金額

出所 西日本建設業保証



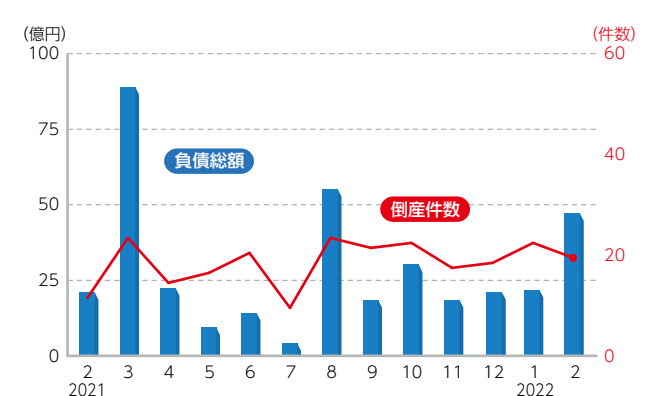
5.企業倒産 | 負債総額は2ヶ月連続で前年を上回る

2月の企業倒産(負債額1,000万円以上)は、件数が前年同月比8件増の19件、負債総額が同125.2%増の約48億円となりました。

負債総額1億円以上の企業の業種をみると、有料老人ホーム、菓子製造等が挙げられます。

福岡県の倒産状況

出所 東京商工リサーチ



熊本県の最近の経済動向

(数値は2022年2月時点の公表値を参照)

熊本県の景気 | 緩やかな回復基調

熊本県の2月時点での景気については、生産活動は高水準で推移しており、個人消費は底堅く推移しています。全体としては、緩やかな回復基調にあります。

(手嶋 浩喜)

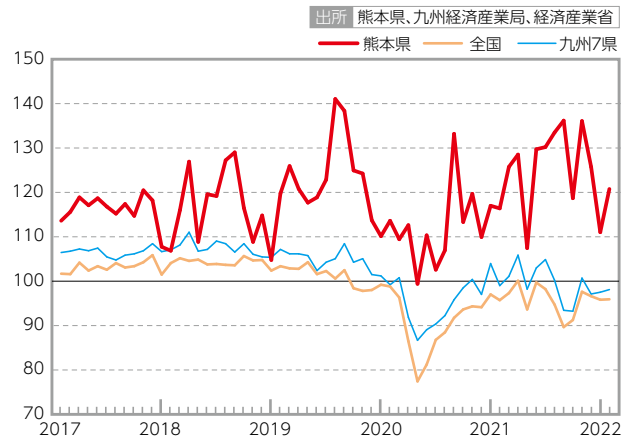
1. 生産活動 | 高水準で推移している

2月の鉱工業生産指数(季節調整済)は、前月比8.8%増の120.8となりました。

主要業種では、「汎用・生産用機械」「電子部品・デバイス」「輸送機械」は前年を上回りましたが、「食料品・たばこ」は前月を下回りました。

全体としては、高水準で推移しています。

■熊本県の鉱工業生産指数(季節調整済、2015年=100)



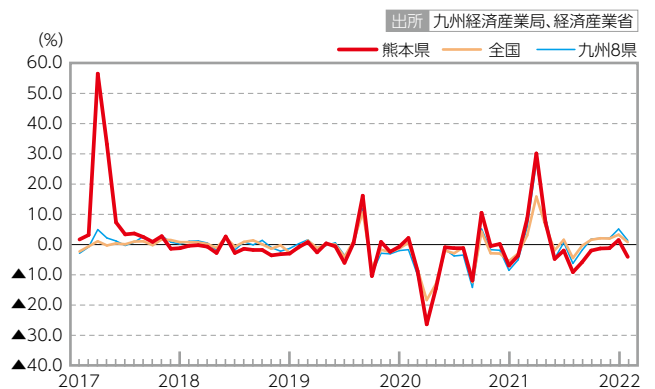
2. 個人消費 | 底堅く推移している

2月の百貨店・スーパー販売額は、前年同月比4.4%減の約110億円となりました。

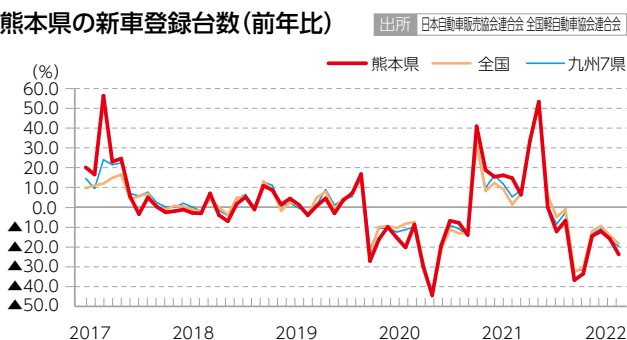
また、新車登録台数は、前年同月比25.5%減の4,470台、コンビニエンスストア販売額は、同2.9%減の約119億円となりました。

全体としては、底堅く推移しています。

■熊本県の百貨店・スーパー販売額(前年比)



■熊本県の新車登録台数(前年比)



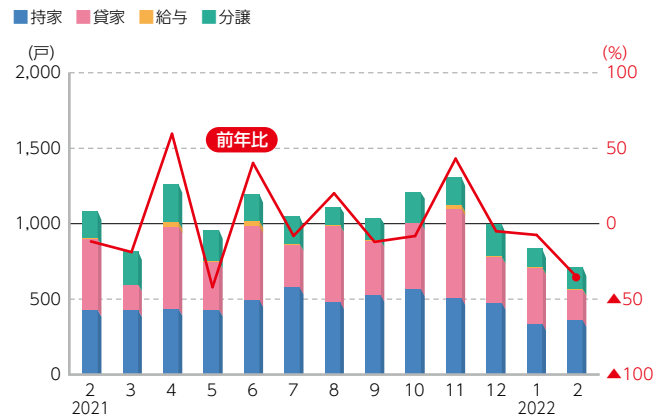
3.住宅建設 | 3ヶ月連続で前年を下回る

2月の新設住宅着工戸数は、前年同月比33.5%減の725戸となりました。

項目別では、「給与」は前年を上回りましたが、「持家」「貸家」「分譲」は前年を下回りました。

■ 熊本県の新設住宅着工戸数

出所 国土交通省



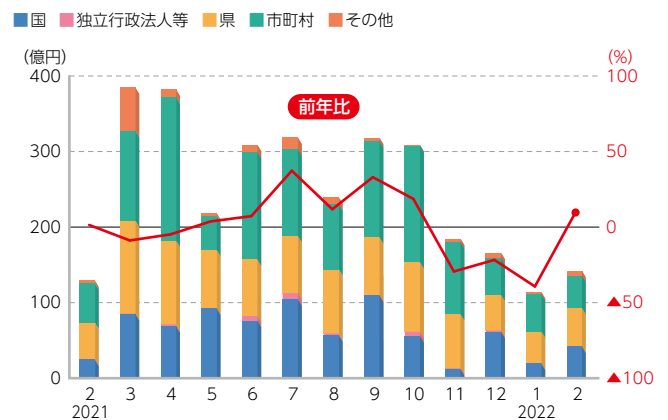
4.公共工事 | 4ヵ月ぶりに前年を上回る

2月の公共工事保証請負状況は、請負金額が前年同月比10.6%増の約145億円となりました。

発注者別で「国」「県」「その他」は前年を上回りましたが、「市町村」は前年を下回りました。「独立行政法人等」はございませんでした。

■ 熊本県の公共工事請負金額

出所 西日本建設業保証



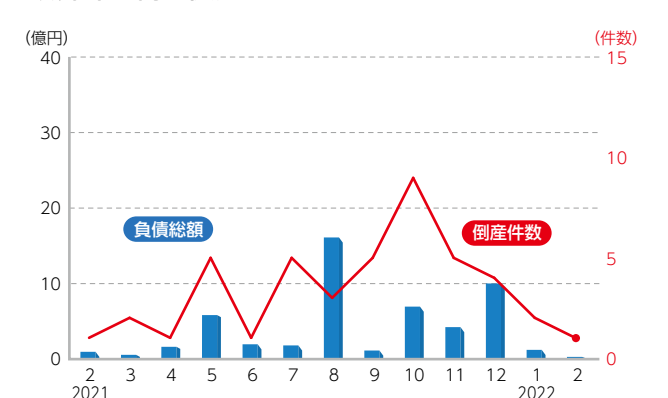
5.企業倒産 | 負債総額は2ヶ月連続で前年を下回る

2月の企業倒産(負債額1,000万円以上)は、件数が前年同月比同数の1件、負債総額が同86.0%減の約0.1億円となりました。

負債総額1億円以上の企業はございませんでした。

■ 熊本県の倒産状況

出所 東京商工リサーチ



長崎県の最近の経済動向

(数値は2022年2月時点の公表値を参照)

長崎県の景気 | 一部に弱さが見られるものの、緩やかな回復基調

長崎県の2月時点での景気については、生産活動は緩やかに持ち直しており、個人消費は底堅く推移しています。全体としては、一部に弱さが見られるものの、緩やかな回復基調にあります。

(手嶋 浩喜)

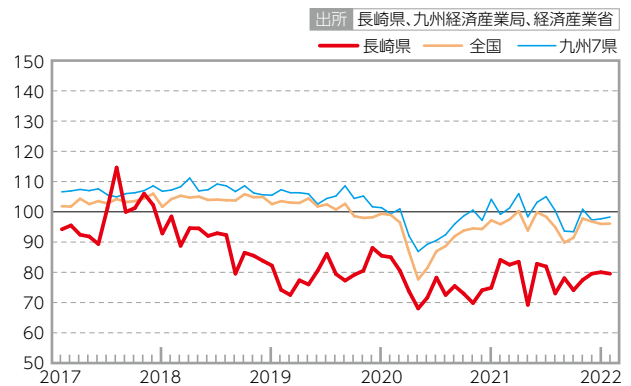
1. 生産活動 | 緩やかに持ち直している

2月の鉱工業生産指数(季節調整済)は、前月比0.6%減の79.1となりました。

主要業種では「電子部品・デバイス」「食料品」は前月を上回りましたが、「汎用・生産用機械」「輸送機械」は前月を下回りました。

全体としては、緩やかに持ち直しています。

■長崎県の鉱工業生産指数(季節調整済、2015年=100)



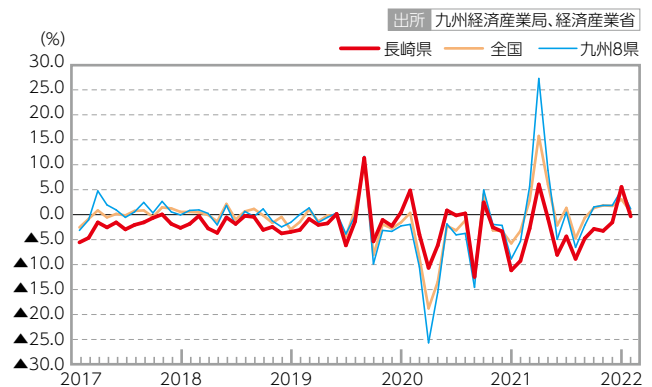
2. 個人消費 | 底堅く推移している

2月の百貨店・スーパー販売額は、前年同月比0.4%減の約72億円となりました。

また、新車登録台数は前年同月比19.5%減の3,009台、コンビニエンスストア販売額は、同2.4%減の約79億円となりました。

全体としては、底堅く推移しております。

■長崎県の百貨店・スーパー販売額(前年比)



■長崎県の新車登録台数(前年比)





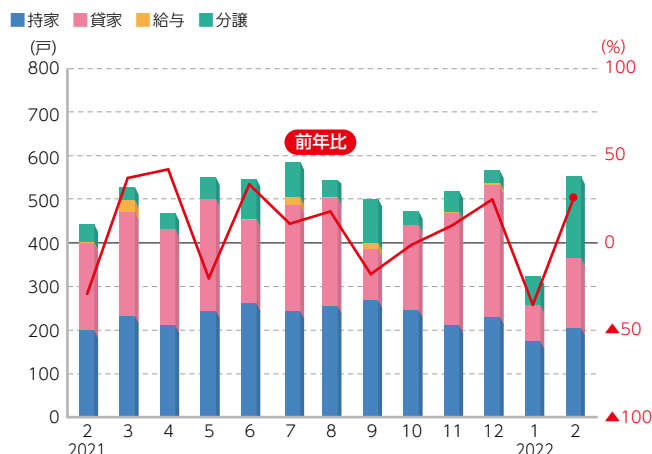
3.住宅建設 | 2ヶ月ぶりに前年を上回る

2月の新設住宅着工戸数は、前年同月比25.7%増の562戸となりました。

項目別では、「持家」「分譲」は前年を上回りましたが、「貸家」「給与」は前年を下回りました。

■長崎県の新設住宅着工戸数

出所 国土交通省



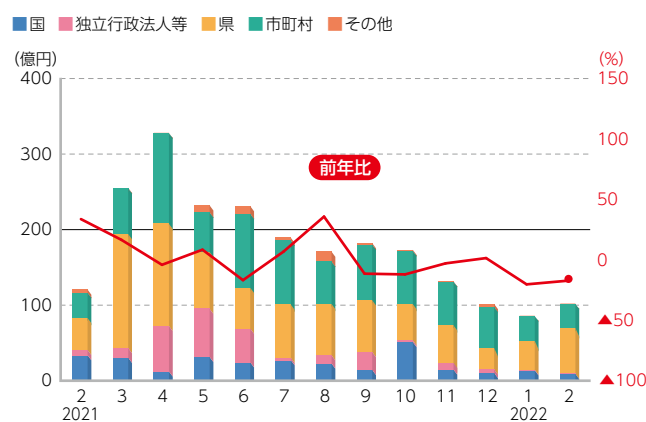
4.公共工事 | 2ヶ月連続で前年を下回る

2月の公共工事保証請負状況は、請負金額が前年同月比16.6%減の約103億円となりました。

発注者別では、「県」は前年を上回りましたが、「国」「独立行政法人等」「市町村」「その他」は前年を下回りました。

■長崎県の公共工事請負金額

出所 西日本建設業保証



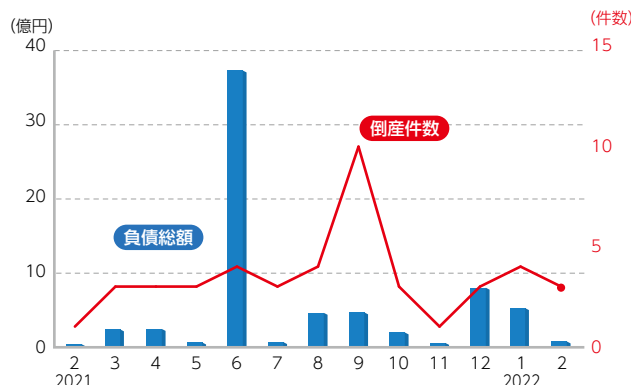
5.企業倒産 | 負債総額は6ヶ月連続で前年を上回る

2月の企業倒産(負債額1,000万円以上)は、件数が前年同月比2件増の3件、負債総額が同97.5%増の約0.8億円となりました。

負債総額1億円以上の企業はございませんでした。

■長崎県の倒産状況

出所 東京商工リサーチ



佐賀県の最近の経済動向

(数値は2022年2月時点の公表値を参照)

佐賀県の景気 | 一部弱さが見られ、後退基調

佐賀県の2月時点での景気については、生産活動は後退の動きが見られ、個人消費は底堅く推移しています。全体としては、一部弱さがみられ、後退基調にあります。

(手嶋 浩喜)

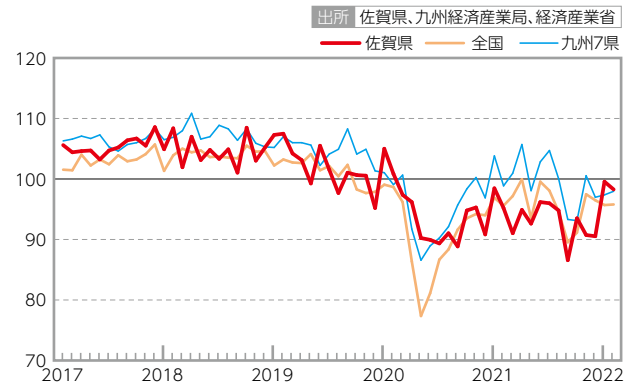
1. 生産活動 | 後退している

2月の鉱工業生産指数(季節調整済)は、前月比1.3%減の98.3となりました。

主要業種では、「電子部品・デバイス」「食料品」は前月を上回りましたが、「電気機械」「化学」は前月を下回りました。

全体としては、後退しています。

■佐賀県の鉱工業生産指数(季節調整済、2015年=100)



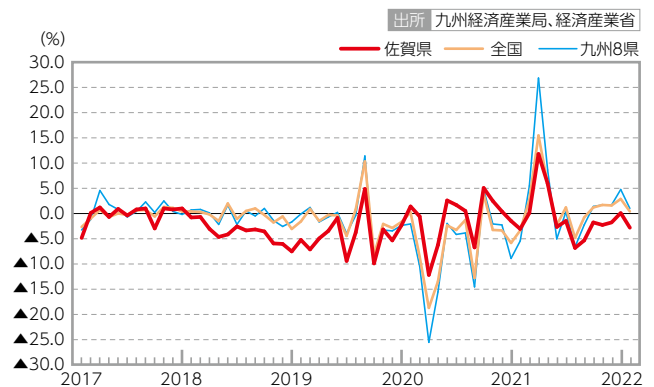
2. 個人消費 | 底堅く推移している

2月の百貨店・スーパー販売額は、前年同月比3.2%減の約44億円となりました。

また、新車登録台数は、前年同月比20.6%減の2,145台、コンビニエンスストア販売額は、同0.7%減の約56億円となりました。

全体としては、底堅く推移しています。

■佐賀県の百貨店・スーパー販売額(前年比)



■佐賀県の新車登録台数(前年比)

出所 日本自動車販売協会連合会 全国新自動車協会連合会





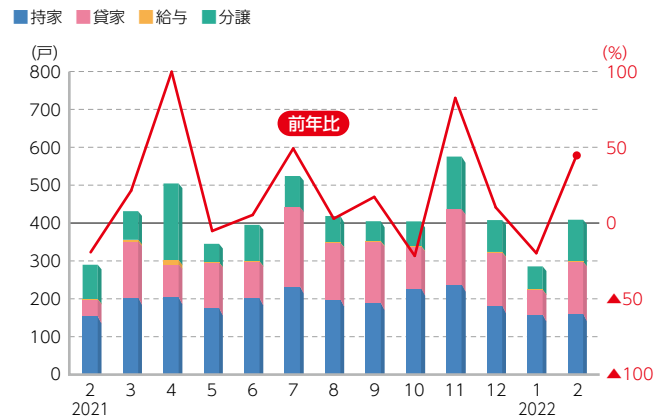
3.住宅建設 | 2ヶ月ぶりに前年を上回る

2月の新設住宅着工戸数は前年同月比43.8%増の417戸となりました。

項目別では、「持家」「貸家」「給与」「分譲」ともに前年を上回りました。

■佐賀県の新設住宅着工戸数

出所 国土交通省



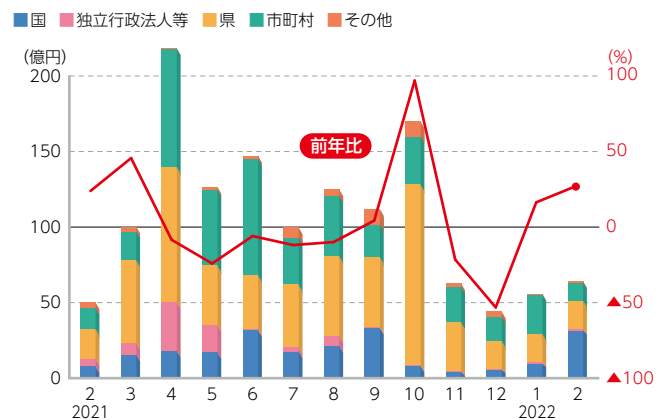
4.公共工事 | 2ヶ月連続で前年を上回る

2月の公共工事保証請負状況は、請負金額が前年同月比28.3%増の約65億円となりました。

発注者別では、「国」は前年を上回りましたが、「独立行政法人等」「県」「市町村」「その他」は前年を下回りました。

■佐賀県の公共工事請負金額

出所 西日本建設業保証



5.企業倒産 | 負債総額は2ヶ月ぶりに前年を上回る

2月の企業倒産(負債額1,000万円以上)は、件数が前年同月同数の2件、負債総額が同884.0%増の約2億円となりました。

尚、負債総額1億円以上の企業の業種をみると電設資材販売業が挙げられます。

■佐賀県の倒産状況

出所 東京商工リサーチ



大分県の最近の経済動向

(数値は2022年2月時点の公表値を参照)

大分県の景気 | 弱さが見られるものの緩やかな回復基調

大分県の2月時点での景気については、生産活動は横ばいだが、一服感も見られ、個人消費は足踏みしています。全体としては、弱さが見られるものの回復基調にあります。

(手嶋 浩喜)

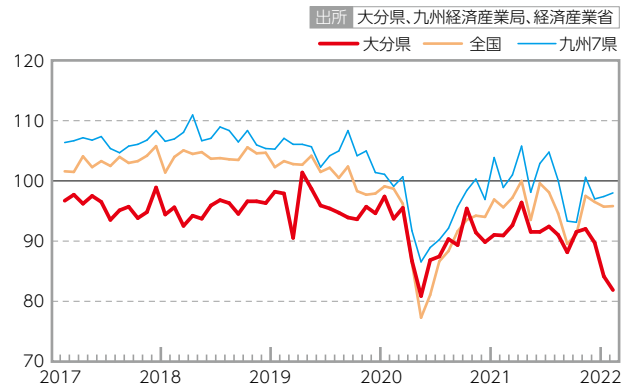
1. 生産活動 | 横ばいだが一服感も見られる

2月の鉱工業生産指数(季節調整済)は、前月比2.7%減の81.8となりました。

主要業種では、「鉄鋼」「汎用・生産用・業務用機械」「化学・石油製品」は前月を上回りましたが、「電子部品・デバイス」は前月を下回りました。

全体としては、横ばいですが一服感も見られます。

■大分県の鉱工業生産指数(季節調整済、2015年=100)



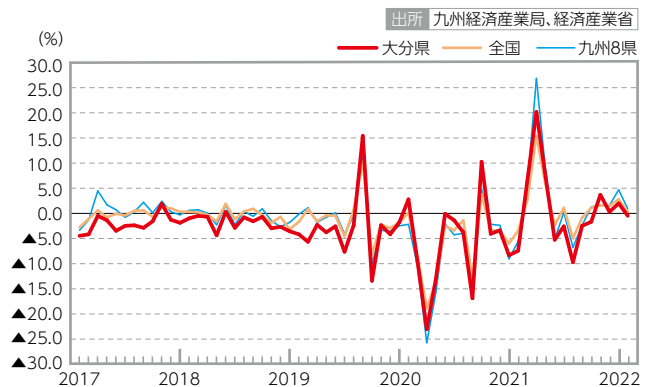
2. 個人消費 | 足踏みしている

2月の百貨店・スーパー販売額は、前年同月比0.3%減の約75億円となりました。

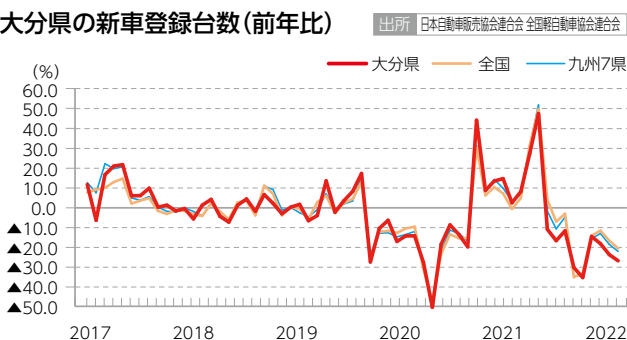
また、新車登録台数は、前年同月比26.1%減の2,911台、コンビニエンスストア販売額は、同0.6%増の約75億円となりました。

全体としては、足踏みしています。

■大分県の百貨店・スーパー販売額(前年比)



■大分県の新車登録台数(前年比)





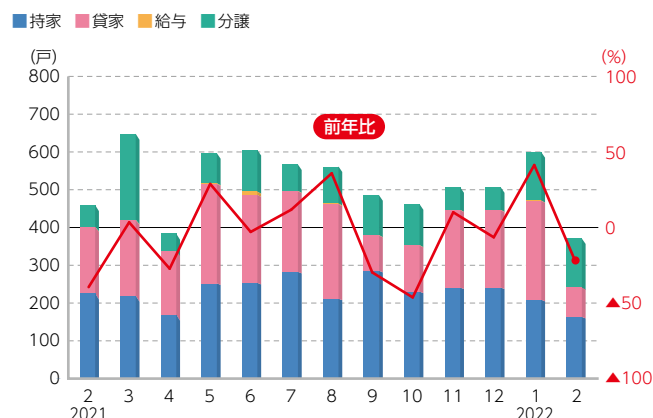
3.住宅建設 | 2ヶ月ぶりに前年を下回る

2月の新設住宅着工戸数は、前年同月比19.3%減の377戸となりました。

項目別では、「分譲」は前年を上回りましたが、「持家」「貸家」「給与」は前年を下回りました。

■大分県の新設住宅着工戸数

出所 国土交通省



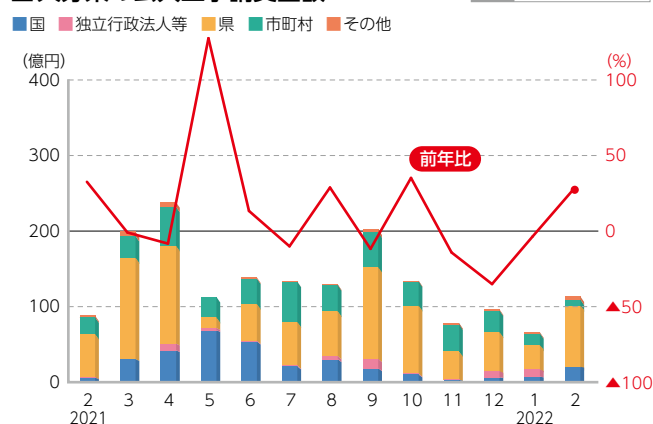
4.公共工事 | 4ヵ月ぶりに前年を上回る

2月の公共工事保証請負状況は、請負金額が前年同月比27.8%増の約114億円となりました。

発注者別では、「国」「県」「その他」は前年を上回りましたが、「市町村」は前年を下回りました。「独立行政法人等」はございませんでした。

■大分県の公共工事請負金額

出所 西日本建設業保証



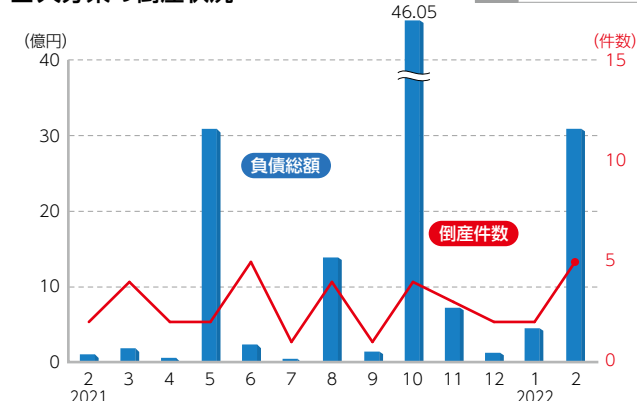
5.企業倒産 | 負債総額は3ヶ月ぶりに前年を上回る

2月の企業倒産(負債額1,000万円以上)は、件数が前年同月比3件増の5件、負債総額が同2,734.2%増の約31億円となりました。

尚、負債総額1億円以上の企業の業種をみるとホテル業、製麺業等が挙げられます。

■大分県の倒産状況

出所 東京商工リサーチ



宮崎県の最近の経済動向

(数値は2022年2月時点の公表値を参照)

宮崎県の景気 | 一部弱さが見られるものの緩やかな回復基調

宮崎県の2月時点での景気については、生産活動は横ばいで推移しており、個人消費は底堅く推移しています。全体としては、一部弱さが見られるものの緩やかな回復基調にあります。

(手嶋 浩喜)

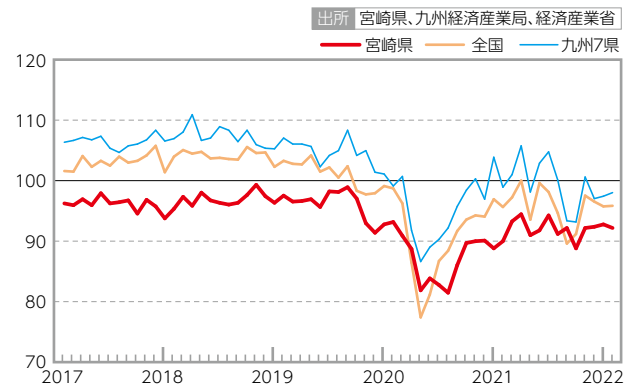
1. 生産活動 | 横ばいで推移している

2月の鉱工業生産指数(季節調整済)は、前月比0.6%減の92.1となりました。

主要業種では、「電子部品・デバイス」「食料品」は前月を上回りましたが、「化学」「電気・情報通信機械」は前月を下回りました。

全体としては、横ばいで推移しています。

■宮崎県の鉱工業生産指数(季節調整済、2015年=100)



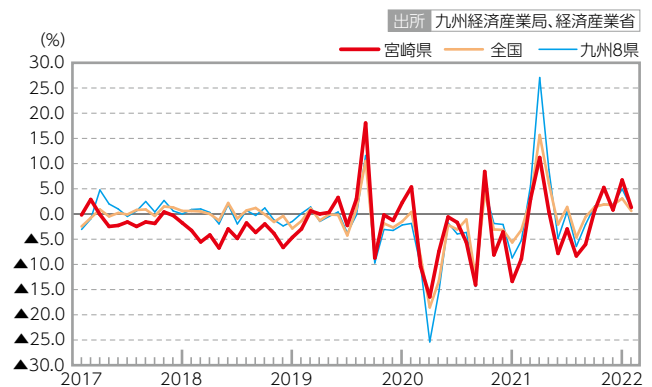
2. 個人消費 | 足踏みしている

2月の百貨店・スーパー販売額は、前年同月比1.2%増の約50億円となりました。

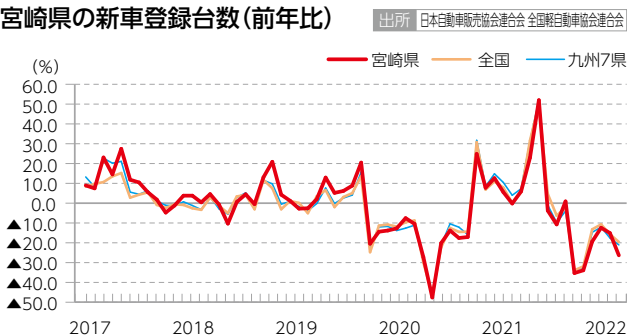
また、新車登録台数は、前年同月比26.7%減の2,507台、コンビニエンスストア販売額は、2.3%増の約68億円となりました。

全体としては、足踏みしています。

■宮崎県の百貨店・スーパー販売額(前年比)



■宮崎県の新車登録台数(前年比)





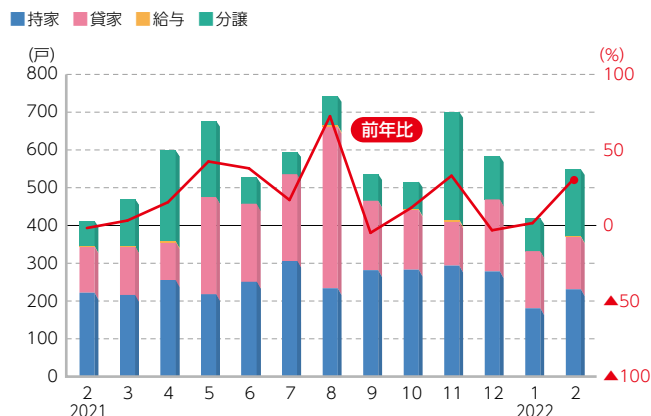
3.住宅建設 | 2カ月連続で前年を上回る

2月の新設住宅着工戸数は、前年同月比31.3%増の550戸となりました。

項目別では、「持家」「分譲」「給与」「貸家」ともに前年を上回りました。

■宮崎県の新設住宅着工戸数

出所 国土交通省



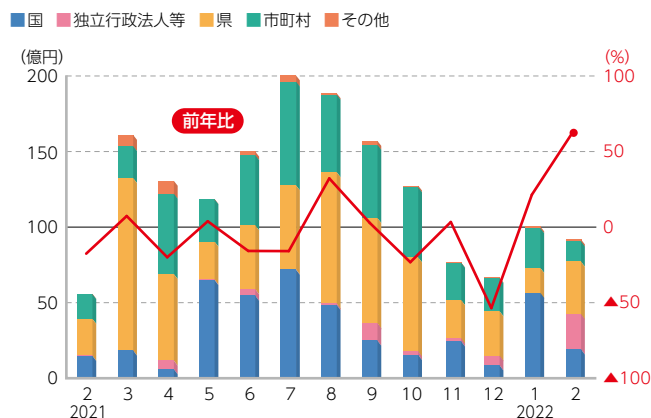
4.公共工事 | 2ヶ月連続で前年を上回る

2月の公共工事保証請負状況は、請負金額が前年同月比64.5%増の約93億円となりました。

発注者別では、「国」「独立行政法人等」「県」「その他」は前年を上回りましたが、「市町村」は前年を下回りました。

■宮崎県の公共工事請負金額

出所 西日本建設業保証

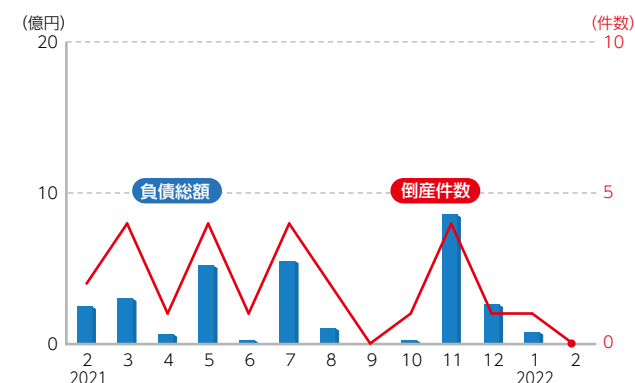


5.企業倒産 | 負債総額は6ヶ月連続で前年を下回る

2月の企業倒産(負債額1,000万円以上)はございませんでした。

■宮崎県の倒産状況

出所 東京商工リサーチ



鹿児島県の最近の経済動向

(数値は2022年2月時点の公表値を参照)

鹿児島県の景気 | 緩やかな回復基調

鹿児島県の2月時点での景気については、生産活動は高水準で推移しており、個人消費は足踏みしています。全体としては、緩やかな回復基調にあります。

(手嶋 浩喜)

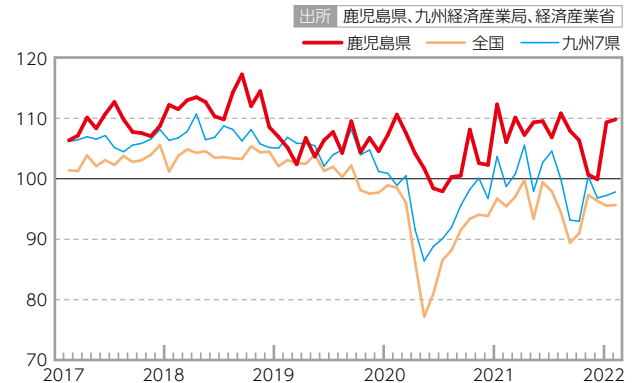
1.生産活動 | 高水準で推移している

2月の鉱工業生産指数(季節調整済)は、前月比0.5%増の110.1となりました。

主要業種では、「窯業・土石製品」「電子部品・デバイス」は前年を上回りましたが、「食料品」「電気・情報通信機械」は前年を下回りました。

全体としては、高水準で推移しております。

■鹿児島県の鉱工業生産指数(季節調整済, 2015年=100)



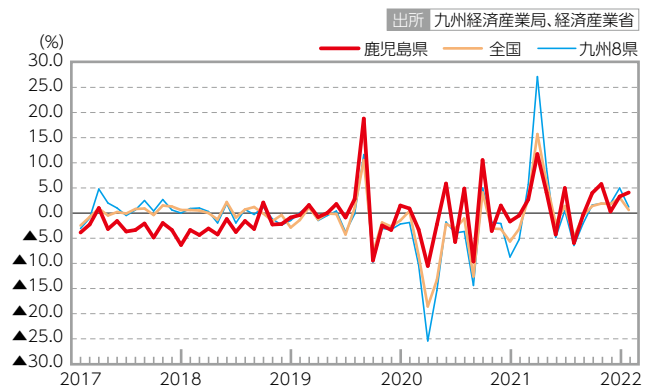
2.個人消費 | 足踏みしている

2月の百貨店・スーパー販売額は、前年同月比4.0%増の約148億円となりました。

また、新車登録台数は前年同月比18.9%減の3,608台となりました。

全体としては、足踏みしています。

■鹿児島県の百貨店・スーパー販売額(前年比)



■鹿児島県の新車登録台数(前年比) 出所 日本自動車販売協会連合会 全国軽自動車協会連合会





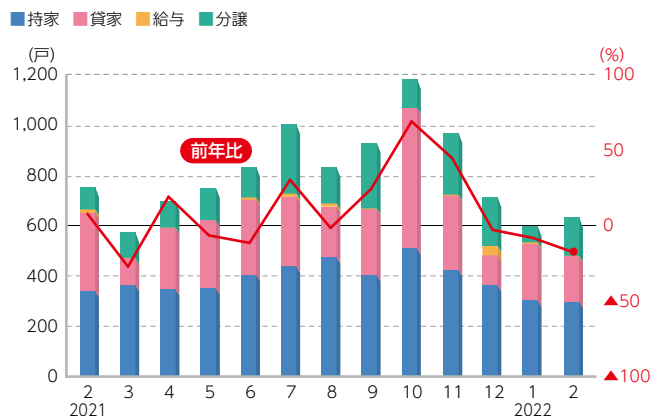
3.住宅建設 | 3ヶ月連続で前年を下回る

2月の新設住宅着工戸数は、前年同月比16.1%減の642戸となりました。

項目別では、「分譲」は前年を上回りましたが、「持家」「貸家」「給与」は前年を下回りました。

鹿児島県の新設住宅着工戸数

出所 国土交通省



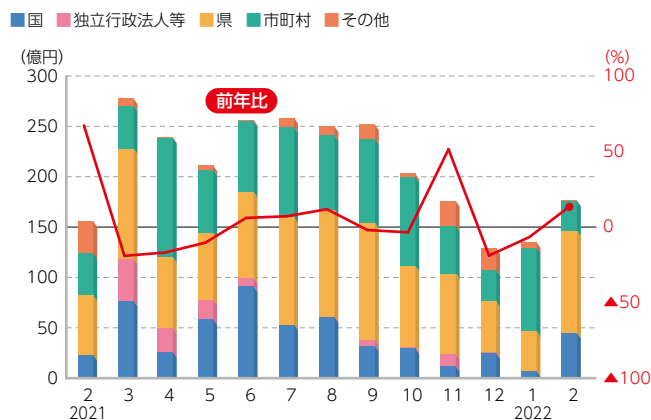
4.公共工事 | 3ヵ月ぶりに前年を上回る

2月の公共工事保証請負状況は、請負金額が前年同月比13.5%増の約179億円となりました。

発注者別では、「国」「独立行政法人等」「県」は前年を上回りましたが、「市町村」「その他」は前年を下回りました。

鹿児島県の公共工事請負金額

出所 西日本建設業保証



5.企業倒産 | 負債総額は4ヵ月ぶりに前年を上回る

2月の企業倒産(負債額1,000万円以上)は、件数が前年同月同数の3件、負債総額が同51.3%増の約1億円となりました。

尚、負債総額1億円以上の企業の業種はございませんでした。

鹿児島県の倒産状況

出所 東京商工リサーチ

