

福岡県の経済動向

(数値は2024年2月 時点の公表値を参照)

福岡県の景気 | 回復基調

福岡県の2月時点での景気については、生産活動は持ち直しており、個人消費は回復しています。全体としては、回復基調にあります。

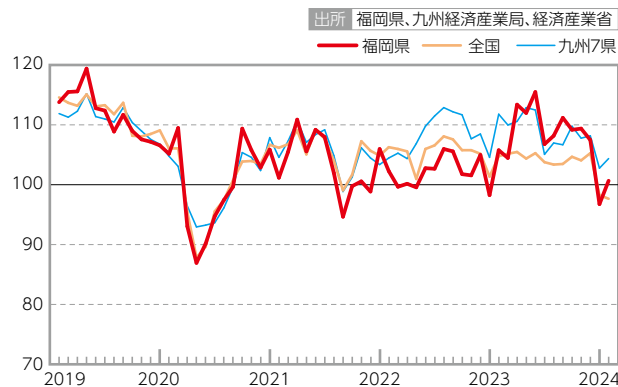
1. 生産活動 | 持ち直している

2月の鉱工業生産指数(季節調整済)は、前月比3.9ポイント上回る100.4となりました。

主要業種では、「はん用・生産用機械」「輸送機械」「食料品・たばこ」は前月を上回り、「鉄鋼」は前月を下回りました。

全体としては、持ち直しています。

■福岡県の鉱工業生産指数(季節調整済、2020年=100)



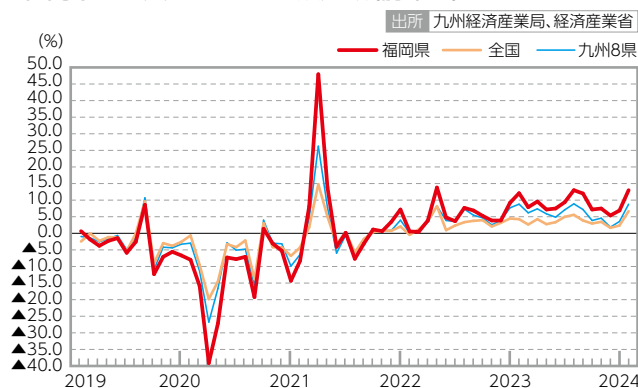
2. 個人消費 | 回復している

2月の百貨店・スーパー販売額は、前年同月比13.9%増の約577億円となりました。

また、新車登録台数は前年同月比8.7%減の13,900台、コンビニエンスストア販売額は、同0.1%減の約419億円となりました。

全体としては、回復しています。

■福岡県の百貨店・スーパー販売額(前年比)



■福岡県の新車登録台数(前年比)





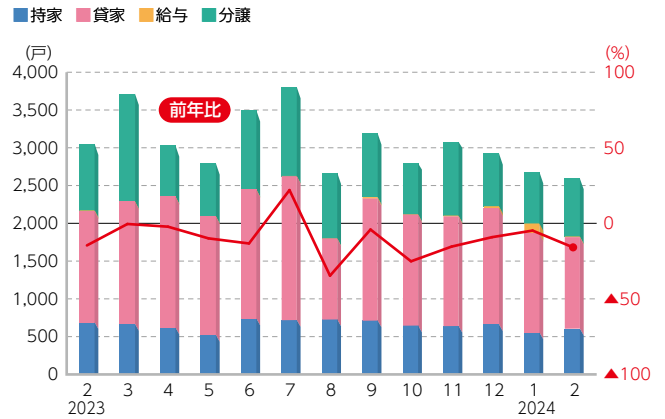
3.住宅建設 | 7カ月連続で前年を下回る

2月の新設住宅着工戸数は、前年同月比14.8%減の2,623戸となりました。

項目別では、「給与」は前年を上回り、「持家」「貸家」「分譲」は前年を下回りました。

福岡県の新設住宅着工戸数

出所 国土交通省



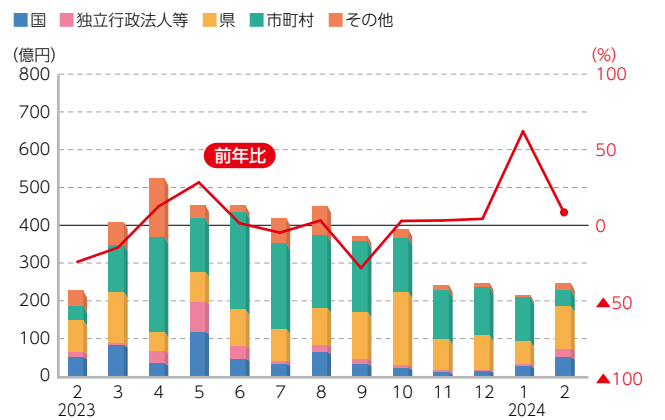
4.公共工事 | 5カ月連続で前年を上回る

2月の公共工事保証請負状況は、請負金額が前年同月比9.0%増の約250億円となりました。

発注者別では、「独立行政法人等」「県」「市町村」は前年を上回り、「国」「その他」は前年を下回りました。

福岡県の公共工事請負金額

出所 西日本建設業保証



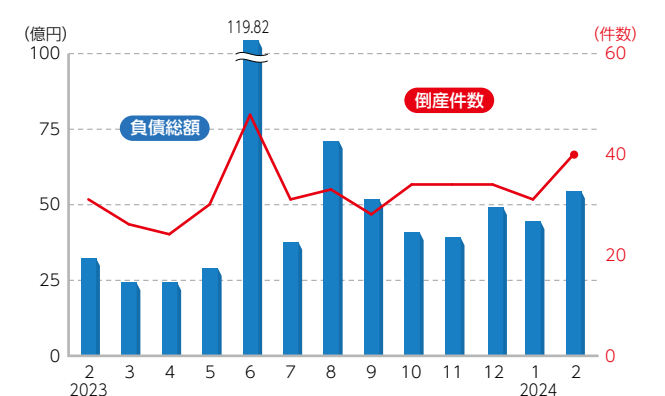
5.企業倒産 | 件数・負債総額ともに増加

2月の企業倒産(負債額1,000万円以上)は、件数が前年同月比9件増の40件、負債総額が同69.0%増の56億円となりました。

負債総額1億円以上の企業は、核酸医薬開発製造、一般貨物自動車運送業、辛子明太子製造販売などでした。

福岡県の倒産状況

出所 東京商工リサーチ



熊本県の経済動向

(数値は2024年2月時点の公表値を参照)

熊本県の景気 | 回復基調

熊本県の2月時点での景気については、生産活動は高水準が続き、個人消費は緩やかな回復基調が続いています。全体としては、回復基調にあります。

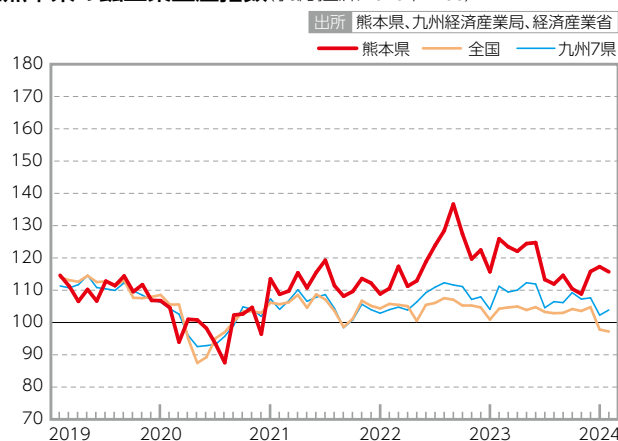
1. 生産活動 | 高水準続く

2月の鉱工業生産指数(季節調整済)は、前月比1.6ポイント下回る116.0となりました。

主要業種では、「電子部品・デバイス」「輸送機械」「食料品・たばこ」は前月を上回り、「はん用・生産用機械」は前月を下回りました。

全体としては、高水準が続いています。

■熊本県の鉱工業生産指数(季節調整済、2020年=100)



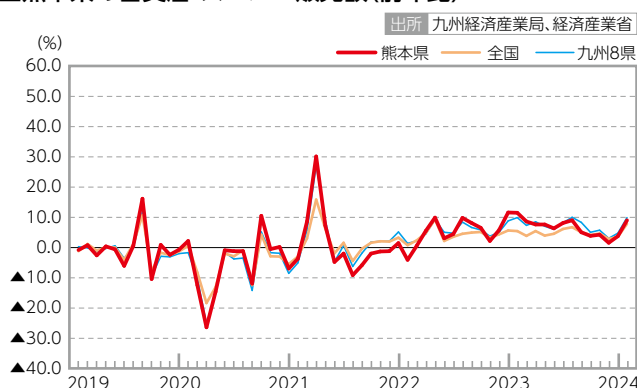
2. 個人消費 | 緩やかな回復基調続く

2月の百貨店・スーパー販売額は、前年同月比8.8%増の約133億円となりました。

また、新車登録台数は前年同月比19.0%減の4,689台、コンビニエンスストア販売額は、同4.5%増の約136億円となりました。

全体としては、緩やかな回復基調が続いています。

■熊本県の百貨店・スーパー販売額(前年比)



■熊本県の新車登録台数(前年比)





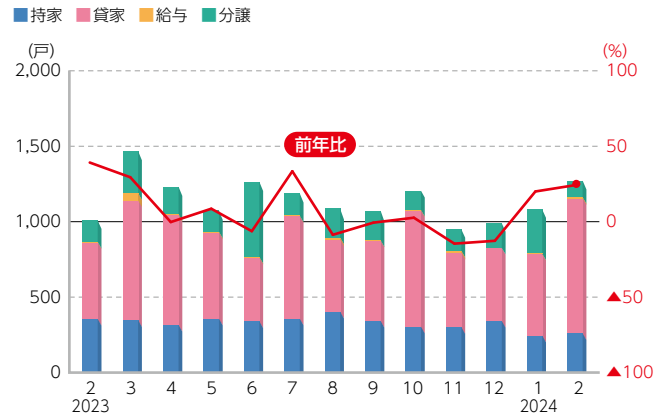
3.住宅建設 | 2カ月連続で前年を上回る

2月の新設住宅着工戸数は、前年同月比26.2%増の1,292戸となりました。

項目別では、「貸家」「給与」は前年を上回り、「持家」「分譲」は前年を下回りました。

■熊本県の新設住宅着工戸数

出所 国土交通省



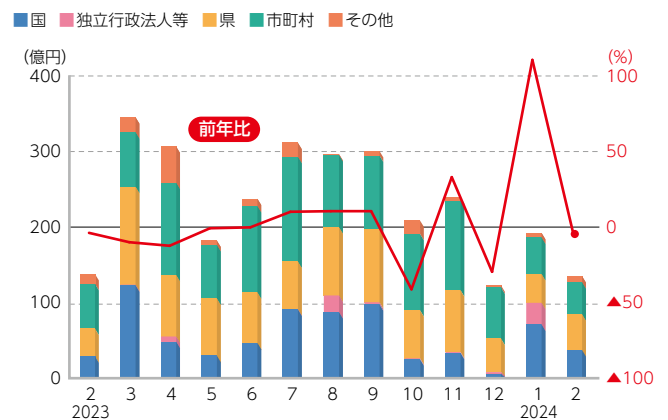
4.公共工事 | 2カ月振りに前年を下回る

2月の公共工事保証請負状況は、請負金額が前年同月比1.9%減の約138億円となりました。

発注者別では、「国」「県」は前年を上回り、「独立行政法人等」は前年と同水準、「市町村」「その他」は前年を下回りました。

■熊本県の公共工事請負金額

出所 西日本建設業保証



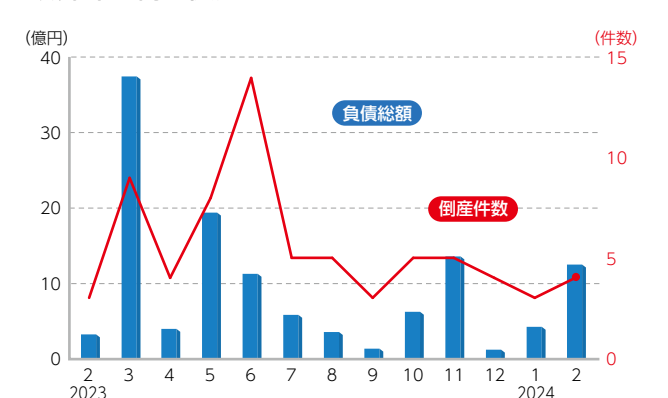
5.企業倒産 | 件数・負債総額ともに増加

2月の企業倒産(負債額1,000万円以上)は、件数が前年同月比1件増の4件、負債総額は前年比282.3%増の13億円となりました。

負債総額1億円以上の企業は、アサリ・ハマグリ養殖卸、アサリ・ハマグリほか卸、飲食店経営などでした。

■熊本県の倒産状況

出所 東京商工リサーチ



長崎県の経済動向

(数値は2024年2月時点の公表値を参照)

長崎県の景気 | 緩やかな回復基調

長崎県の2月時点での景気については、生産活動は回復しており、個人消費は持ち直しています。全体としては、緩やかな回復基調にあります。

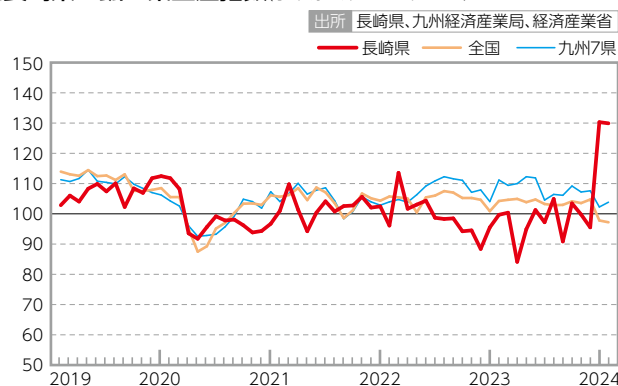
1. 生産活動 | 回復している

2月の鉱工業生産指数(季節調整済)は、前月比0.4ポイント下回る130.4となりました。

主要業種では、「はん用・生産用機械」「輸送機械」「食料品」は前月を上回り、「電子部品・デバイス」は前月を下回りました。

全体としては、回復しています。

■長崎県の鉱工業生産指数(季節調整済、2020年=100)



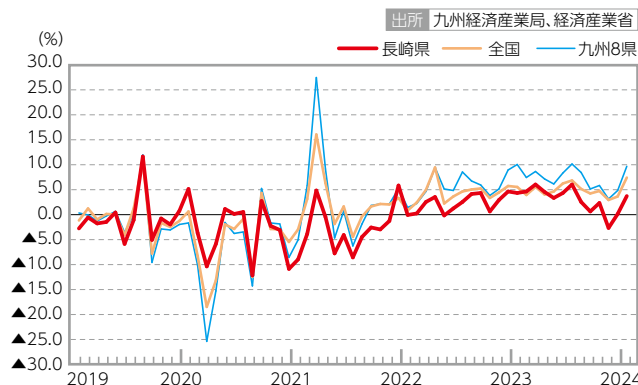
2. 個人消費 | 持ち直している

2月の百貨店・スーパー販売額は、前年同月比3.8%増の約78億円となりました。

また、新車登録台数は前年同月比18.1%減の3,012台、コンビニエンスストア販売額は、同5.2%増の約90億円となりました。

全体としては、持ち直しています。

■長崎県の百貨店・スーパー販売額(前年比)



■長崎県の新車登録台数(前年比)





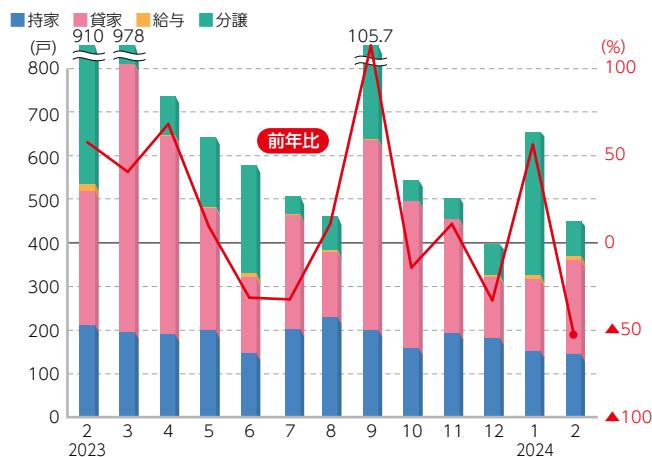
3.住宅建設 | 2カ月振りに前年を下回る

2月の新設住宅着工戸数は、前年同月比49.8%減の457戸となりました。

項目別では、「持家」「貸家」「給与」「分譲」いずれも前年を下回りました。

■長崎県の新設住宅着工戸数

出所 国土交通省



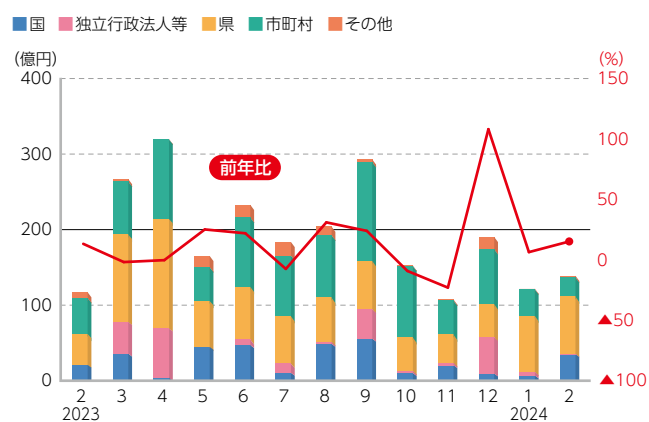
4.公共工事 | 3カ月連続で前年を上回る

2月の公共工事保証請負状況は、請負金額が前年同月比18.4%増の約142億円となりました。

発注者別では、「国」「独立行政法人等」「県」は前年を上回り、「市町村」「その他」は前年を下回りました。

■長崎県の公共工事請負金額

出所 西日本建設業保証



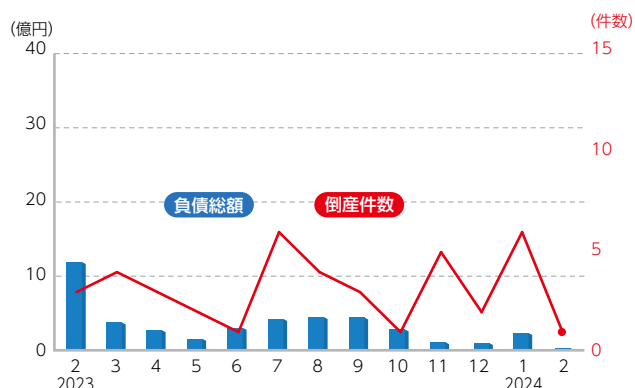
5.企業倒産 | 件数・負債総額ともに減少

2月の企業倒産(負債額1,000万円以上)は、件数が前年同月比2件減の1件、負債総額が同99.2%減の0.1億円となりました。

負債総額1億円以上の企業は、ありませんでした。

■長崎県の倒産状況

出所 東京商工リサーチ



佐賀県の経済動向

(数値は2024年2月時点の公表値を参照)

佐賀県の景気 | 持ち直し基調

佐賀県の2月時点での景気については、生産活動は持ち直しており、個人消費は持ち直しています。全体としては、持ち直し基調にあります。

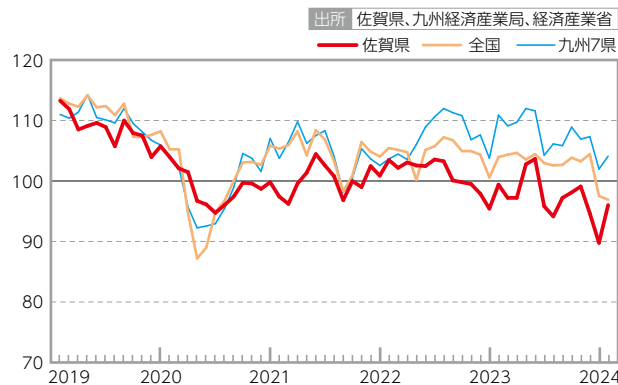
1. 生産活動 | 持ち直している

2月の鉱工業生産指数(季節調整済)は、前月比6.3ポイント上回る96.5となりました。

主要業種では、「電子部品・デバイス」「化学」「食料品」は前月を上回り、「電気機械」は前月を下回りました。

全体としては、持ち直しています。

■佐賀県の鉱工業生産指数(季節調整済、2015年=100)



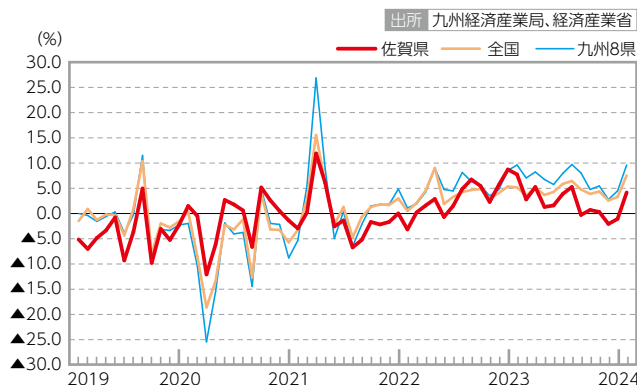
2. 個人消費 | 持ち直している

2月の百貨店・スーパー販売額は、前年同月比4.2%増の約49億円となりました。

また、新車登録台数は前年同月比11.8%減の2,193台、コンビニエンスストア販売額は、同3.3%増の約63億円となりました。

全体としては、持ち直している。

■佐賀県の百貨店・スーパー販売額(前年比)



■佐賀県の新車登録台数(前年比)





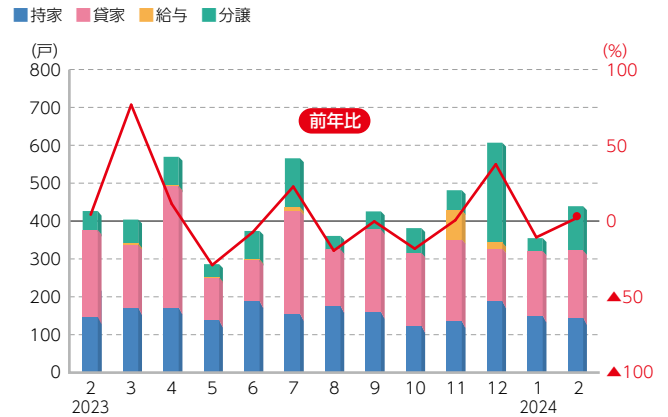
3.住宅建設 | 2カ月振りに前年を上回る

2月の新設住宅着工戸数は、前年同月比2.1%増の444戸となりました。

項目別では、「分譲」は前年を上回り、「給与」は前年と同水準、「持家」「貸家」は前年を下回りました。

■佐賀県の新設住宅着工戸数

出所 国土交通省



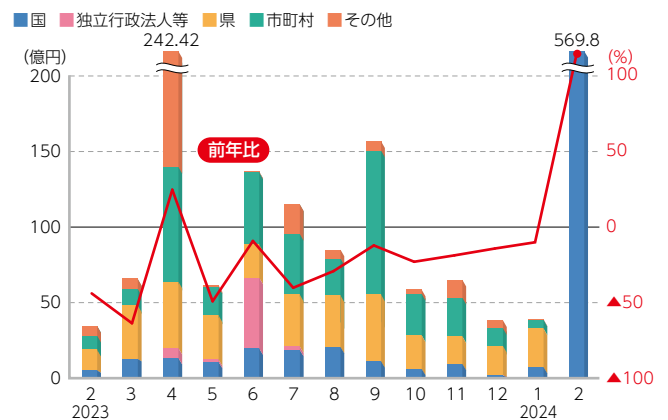
4.公共工事 | 10カ月振りに前年を上回る

2月の公共工事保証請負状況は、請負金額が前年同月比1524.8%増の約570億円となりました。

発注者別では、「国」「県」は前年を上回り、「独立行政法人等」は前年と同水準、「市町村」「その他」は前年を下回りました。

■佐賀県の公共工事請負金額

出所 西日本建設業保証



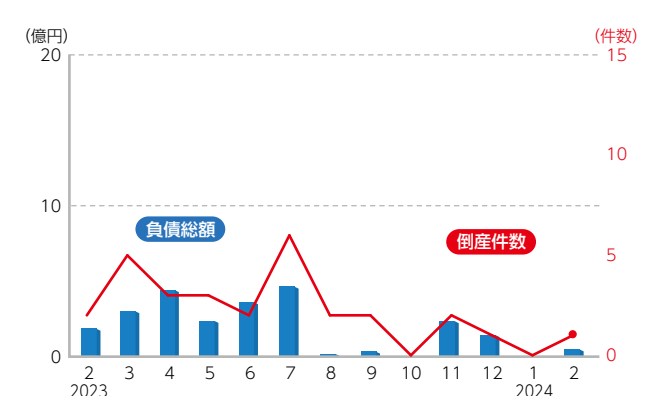
5.企業倒産 | 低水準続く

2月の企業倒産(負債額1,000万円以上)は、件数が前年同月比1件減の1件、負債総額は前年比73.5%減の0.5億円となりました。

負債総額1億円以上の企業は、ありませんでした。

■佐賀県の倒産状況

出所 東京商工リサーチ



大分県の経済動向

(数値は2024年2月時点の公表値を参照)

大分県の景気 | 緩やかな回復基調

大分県の2月時点での景気については、生産活動は持ち直しており、個人消費は回復しています。全体としては、緩やかな回復基調にあります。

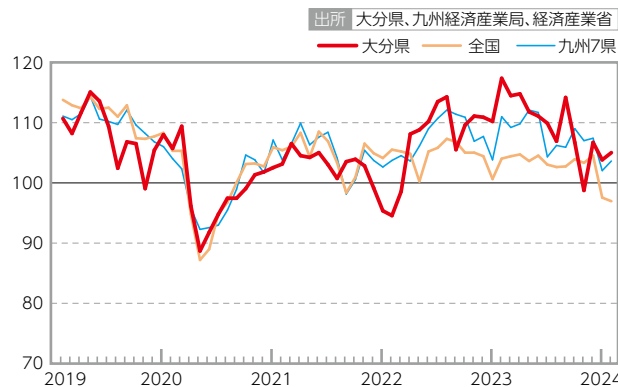
1. 生産活動 | 持ち直している

2月の鉱工業生産指数(季節調整済)は、前月比1.2ポイント上回る105.5となりました。

主要業種では、「電子部品・デバイス」「化学・石油製品」は前月を上回り、「鉄鋼」「はん用・生産用・業務用機械」は前月を下回りました。

全体としては、持ち直しています。

■大分県の鉱工業生産指数(季節調整済、2015年=100)



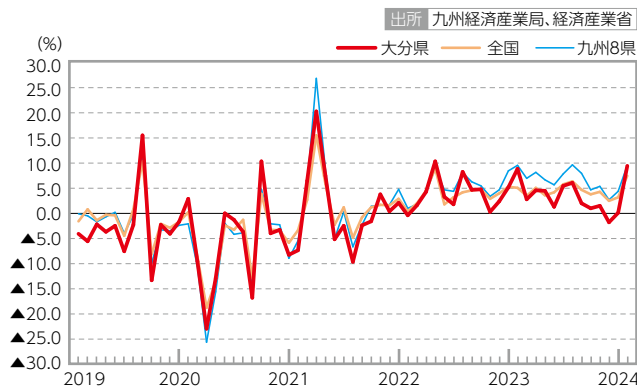
2. 個人消費 | 回復している

2月の百貨店・スーパー販売額は、前年同月比9.6%増の約90億円となりました。

また、新車登録台数は前年同月比13.2%減の3,265台、コンビニエンスストア販売額は、同4.7%増の約84億円となりました。

全体としては、回復しています。

■大分県の百貨店・スーパー販売額(前年比)



■大分県の新車登録台数(前年比)





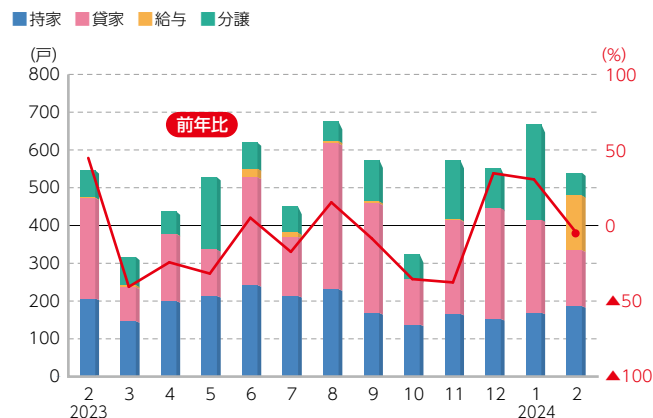
3.住宅建設 | 3カ月振りに前年を下回る

2月の新設住宅着工戸数は、前年同月比1.6%減の544戸となりました。

項目別では、「給与」は前年を上回り、「持家」「貸家」「分譲」は前年を下回りました。

■大分県の新設住宅着工戸数

出所 国土交通省



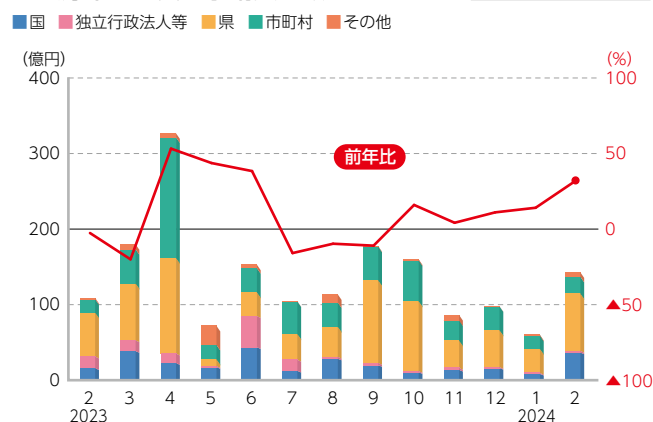
4.公共工事 | 5カ月連続で前年を上回る

2月の公共工事保証請負状況は、請負金額が前年同月比31.3%増の約144億円となりました。

発注者別では、「国」「県」「市町村」「その他」は前年を上回り、「独立行政法人等」は前年を下回りました。

■大分県の公共工事請負金額

出所 西日本建設業保証



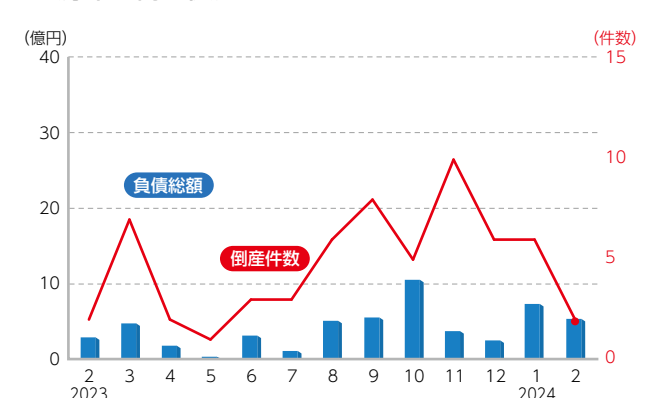
5.企業倒産 | 件数・負債総額ともに減少

2月の企業倒産(負債額1,000万円以上)は、件数が前年同月比同水準の2件、負債総額は同83.6%増の5億円となりました。

負債総額1億円以上の企業は、ホテル経営でした。

■大分県の倒産状況

出所 東京商工リサーチ



宮崎県の経済動向

(数値は2024年2月時点の公表値を参照)

宮崎県の景気 | 持ち直し基調

宮崎県の2月時点での景気については、生産活動は弱含んでおり、個人消費は持ち直しています。全体としては、持ち直し基調にあります。

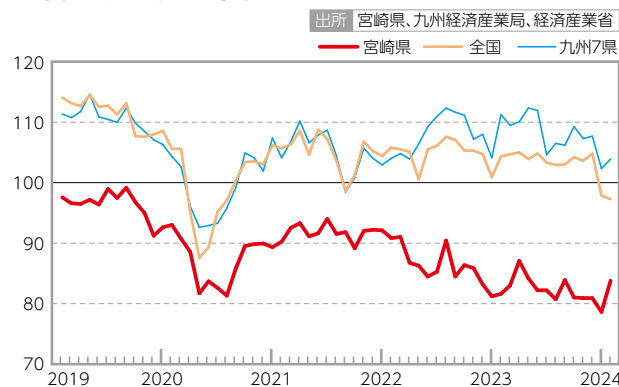
1. 生産活動 | 弱含んでいる

2月の鉱工業生産指数(季節調整済)は、前月比5.2ポイント上回る83.8となりました。

主要業種では、「電子部品・デバイス」「電気・情報通信機械」「食料品」は前月を上回り、「化学」は前月を下回りました。

全体としては、弱含んでいます。

■宮崎県の鉱工業生産指数(季節調整済、2015年=100)



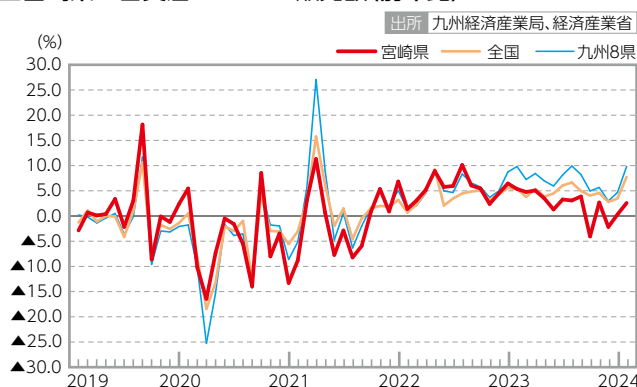
2. 個人消費 | 持ち直している

2月の百貨店・スーパー販売額は、前年同月比2.4%増の約54億円となりました。

また、新車登録台数は前年同月比18.7%減の2,586台、コンビニエンスストア販売額は、同3.5%増の約76億円となりました。

全体としては、持ち直している。

■宮崎県の百貨店・スーパー販売額(前年比)



■宮崎県の新車登録台数(前年比)





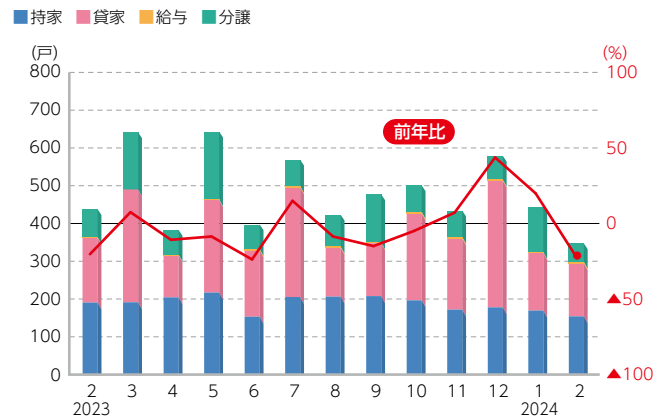
3.住宅建設 | 4カ月振りに前年を下回る

2月の新設住宅着工戸数は、前年同月比20.7%減の353戸となりました。

項目別では、「給与」は前年を上回り、「持家」「貸家」「分譲」は前年を下回りました。

■宮崎県の新設住宅着工戸数

出所 国土交通省



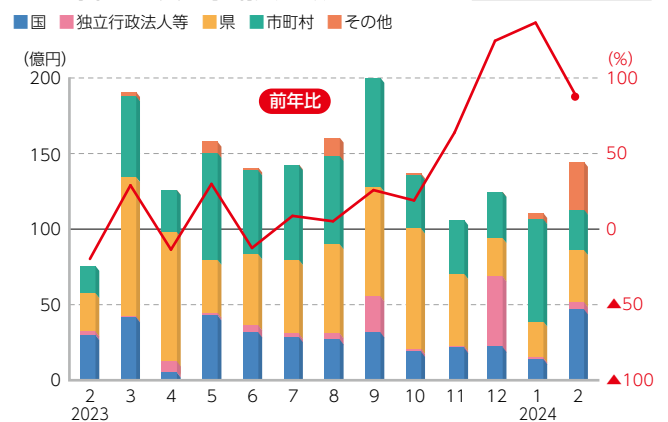
4.公共工事 | 8カ月連続で前年を上回る

2月の公共工事保証請負状況は、請負金額が前年同月比91.0%増の約147億円となりました。

発注者別では、「国」「独立行政法人等」「県」「市町村」「その他」いずれも前年を上回りました。

■宮崎県の公共工事請負金額

出所 西日本建設業保証



5.企業倒産 | 負債総額は増加

2月の企業倒産(負債額1,000万円以上)は件数が前年同月比1件増の4件、負債総額が同737.6%増の12億円となりました。

負債総額1億円以上の企業は、パチンコホール経営でした。

■宮崎県の倒産状況

出所 東京商工リサーチ



鹿児島県の経済動向

(数値は2024年2月時点の公表値を参照)

鹿児島県の景気 | 持ち直し基調

鹿児島県の2月時点での景気については、生産活動は持ち直しており、個人消費は持ち直しています。全体としては、持ち直し基調にあります。

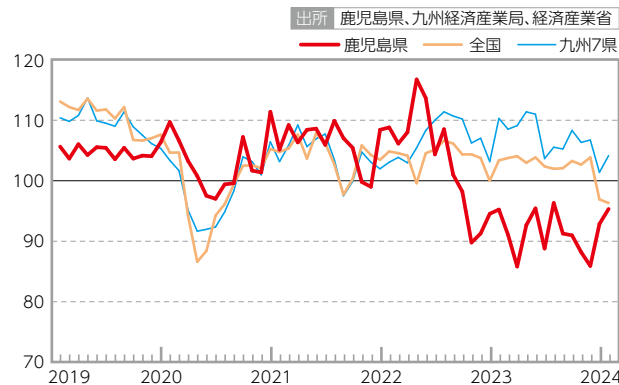
1.生産活動 | 持ち直している

2月の鉱工業生産指数(季節調整済)は、前月比2.5ポイント上回る96.4となりました。

主要業種では、「電子部品・デバイス」「窯業・土石製品」は前月を上回り、「電気・情報通信機械」「食料品」は前月を下回りました。

全体としては、持ち直しています。

■鹿児島県の鉱工業生産指数(季節調整済, 2015年=100)



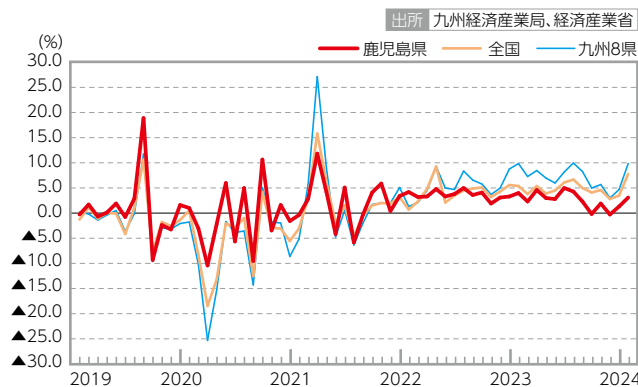
2.個人消費 | 持ち直している

2月の百貨店・スーパー販売額は、前年同月比2.9%増の約158億円となりました。

また、新車登録台数は前年同月比14.8%減の3,787台、コンビニエンスストア販売額は、同4.9%増の約109億円となりました。

全体としては、持ち直しています。

■鹿児島県の百貨店・スーパー販売額(前年比)



■鹿児島県の新車登録台数(前年比) 出所 日本自動車販売協会連合会 全国軽自動車協会連合会





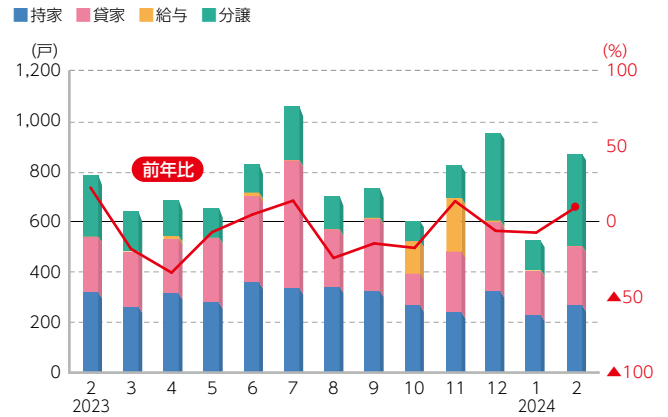
3.住宅建設 | 3カ月振りに前年を上回る

2月の新設住宅着工戸数は、前年同月比11.1%増の883戸となりました。

項目別では、「貸家」「分譲」は前年を上回り、「給与」は前年と同水準、「持家」は前年を下回りました。

鹿児島県の新設住宅着工戸数

出所 国土交通省



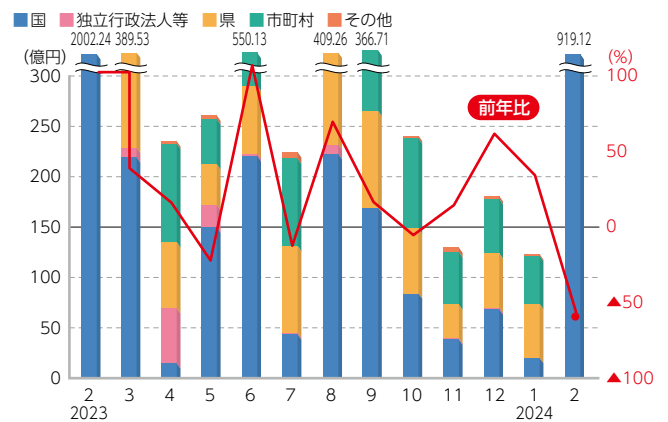
4.公共工事 | 4カ月振りに前年を下回る

2月の公共工事保証請負状況は、請負金額が前年同月比54.1%減の約919億円となりました。

発注者別では、「独立行政法人等」「その他」は前年を上回り、「国」「県」「市町村」は前年を下回りました。

鹿児島県の公共工事請負金額

出所 西日本建設業保証



5.企業倒産 | 件数・負債総額ともに増加

2月の企業倒産(負債額1,000万円以上)は、件数が前年同月比2件減の6件、負債総額が同202.7%増の12億円となりました。

負債総額1億円以上の企業は、漬物製造、コネクタ等樹脂成型品製造、土木工事でした。

鹿児島県の倒産状況

出所 東京商工リサーチ

