

# 決算ハイライト

2019年度 第3四半期

2020年2月

# 損益サマリー

(※単位未満は四捨五入で記載)

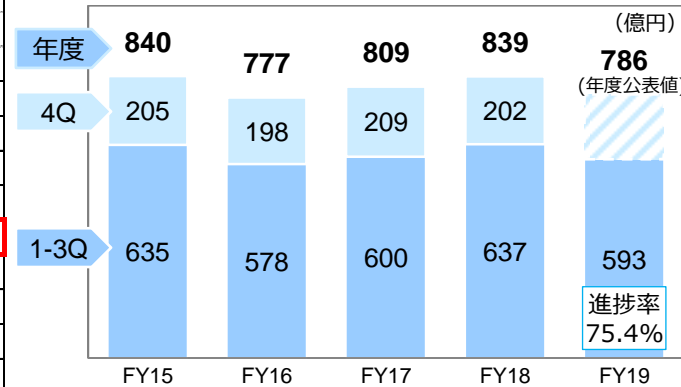
## 損益（4行単体合算）

□4行単体合算：福岡銀行、熊本銀行、親和銀行及び十八銀行各行単体の単純合算計数。  
(前年比は、2018/12月期における4行単体計数の合算との比較) (億円)

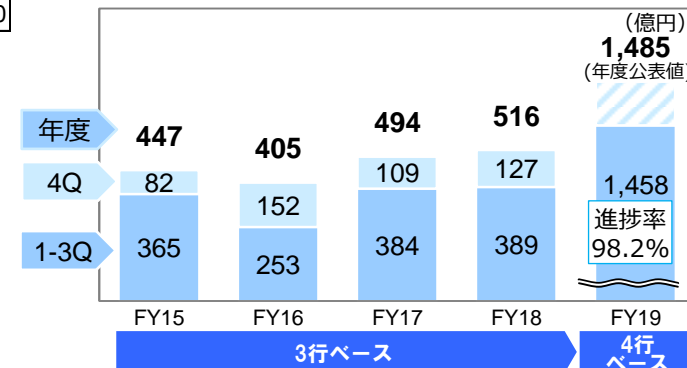
- ▶ コア業務純益は、資金利益や役務等利益の減少により、前年比▲44億円減少  
(年度計画進捗率75.4%)
- ▶ 十八銀行経営統合にかかる負ののれん発生益（1,174億円）等を計上した結果、前年比+1,069億円増加  
(年度計画進捗率98.2%)

【年度計画】	4行単体合算		福岡銀行(単体)		熊本銀行(単体)		親和銀行(単体)		十八銀行(単体)	
	19/3Q実績	前年比	19/3Q実績	前年比	19/3Q実績	前年比	19/3Q実績	前年比	19/3Q実績	前年比
業務粗利益	1,511	▲45	981	▲13	141	▲5	184	▲17	204	▲11
資金利益	1,348	▲32	856	▲11	134	▲0	167	▲11	190	▲10
国内部門	1,279	▲33	796	▲13	134	▲0	167	▲11	182	▲9
国際部門	69	1	60	2	0	▲0	1	▲0	8	▲1
非資金利益	163	▲13	125	▲2	7	▲4	17	▲6	15	▲1
役務等利益	147	▲17	111	▲4	6	▲4	16	▲5	15	▲4
特定・その他利益(債券除く)	22	10	21	9	0	0	1	▲1	0	2
債券関係損益	▲7	▲6	▲7	▲7	▲0	▲0	0	▲0	0	1
経費(▲)	924	4	510	7	102	▲3	150	▲1	162	1
実質業務純益	586	▲50	471	▲19	39	▲2	34	▲17	42	▲12
一般貸倒引当金(▲)	31	37	41	41	▲3	▲0	—	—	4	2
業務純益	555	▲87	430	▲61	42	▲2	34	▲18	38	▲14
<b>コア業務純益</b> [786]	593	▲44	478	▲13	39	▲2	34	▲17	42	▲13
臨時損益	▲10	▲14	31	▲11	▲10	11	▲5	2	▲16	▲9
経常利益	545	▲101	460	▲71	32	9	29	▲17	23	▲23
特別損益	▲105	▲102	▲2	0	▲0	0	▲32	▲31	▲72	▲71
税引前四半期純利益	440	▲203	459	▲71	32	10	▲2	▲48	▲49	▲94
法人税等(▲)	97	▲68	114	▲27	6	6	▲5	▲12	▲18	▲34
<b>四半期純利益</b> [418]	343	▲136	345	▲44	26	4	3	▲36	▲31	▲60
信用コスト(▲)	25	11	30	48	4	▲11	▲11	▲16	2	▲10

## コア業務純益（4行単体合算）



## FFG連結（四半期）純利益



## 損益（FFG連結）

□FFG連結：4行ベース。  
(前年比は、2018/12月期におけるFFG連結（3行ベース）との比較)

	19/3Q実績	前年比
業務粗利益	1,665	220
実質業務純益	502	▲64
コア業務純益	508	▲57
経常利益	446	▲98
<b>連結四半期純利益(※)</b> [1,485]	1,458	1,069

連結調整

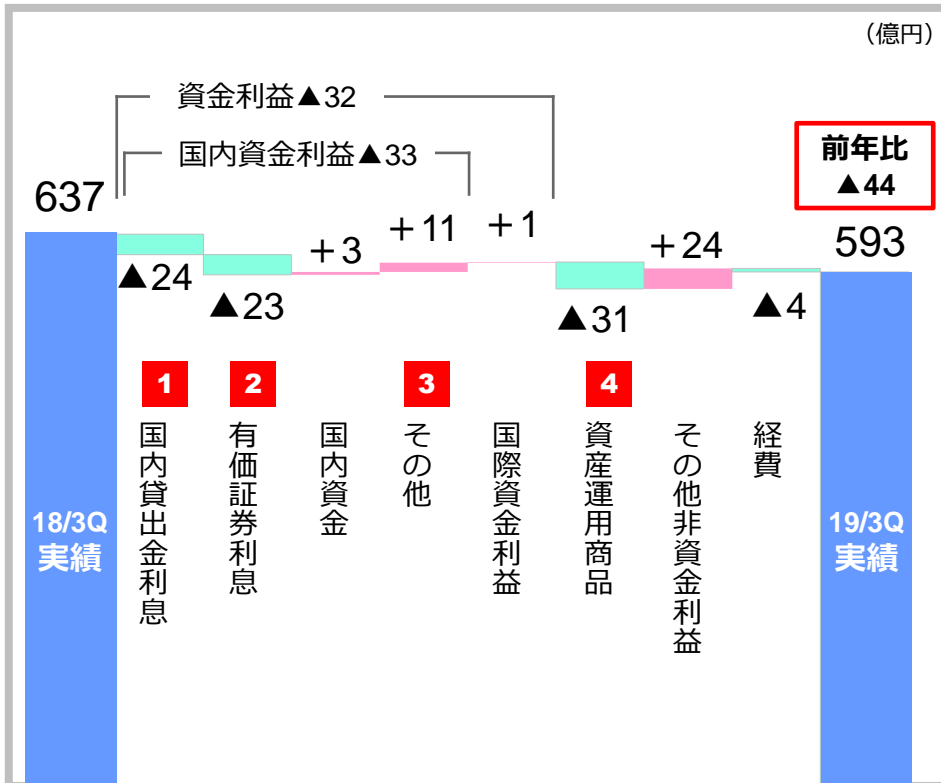
	19/3Q実績	前年比
負ののれん発生益	1,174	1,174
FFG単体	▲117	▲56
子会社損益	19	13
その他連結調整	40	44
<b>連結調整額</b>	1,115	1,176

※FY16はのれん一時償却を除く

(※) 親会社株主に帰属する四半期純利益を指します。

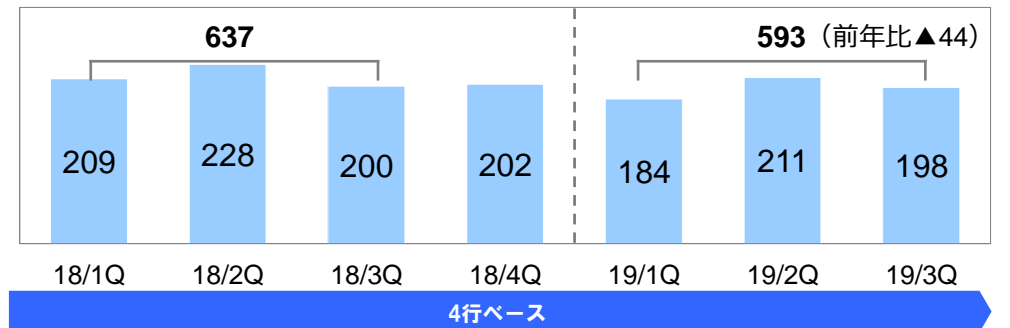
# コア業務純益

## コア業務純益 前年比

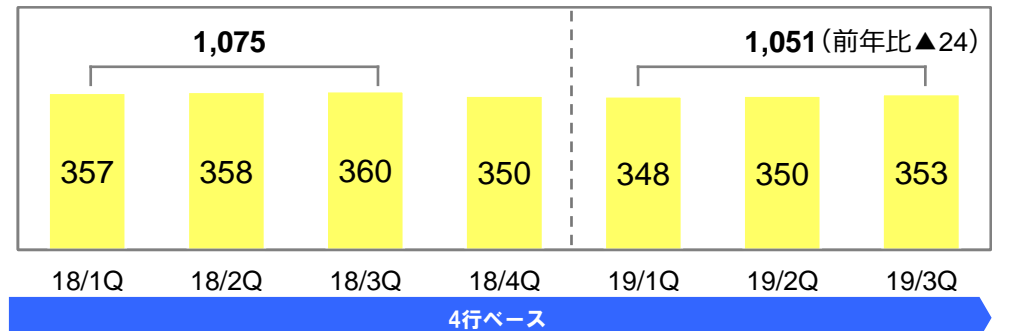


1	V要因 +84億円、R要因 ▲108億円
2	債券利息 ▲29億円ほか
3	スワップコスト +8億円、借入金利息 +2億円ほか
4	投信 ▲10億円、保険 ▲21億円

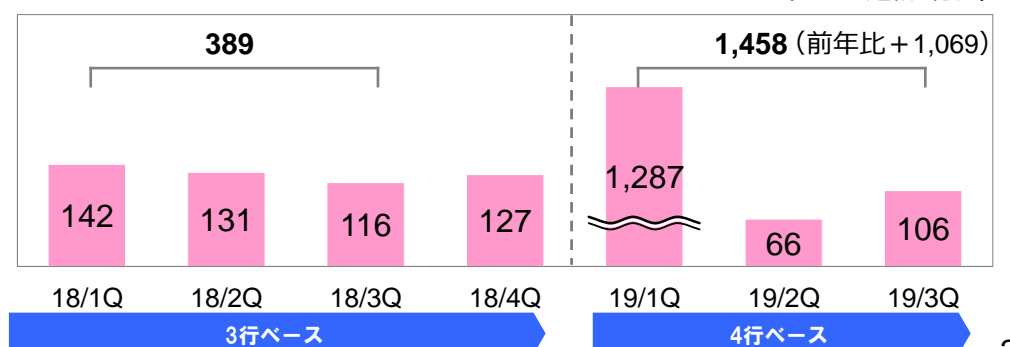
## コア業務純益の推移



## 国内貸出金利息の推移

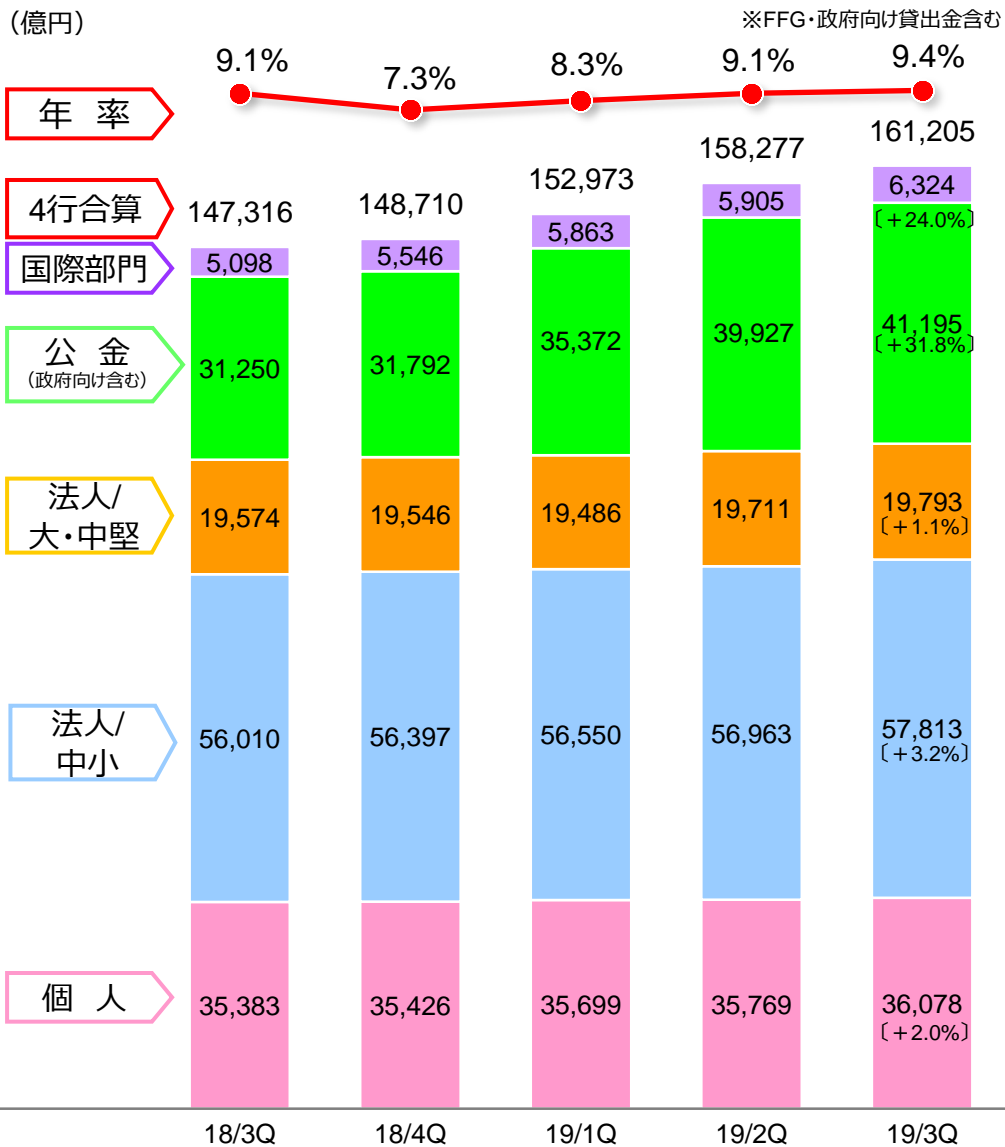


## (参考) 四半期純利益の推移



# 総貸出金

## 総貸出金平残 (4行単体合算)



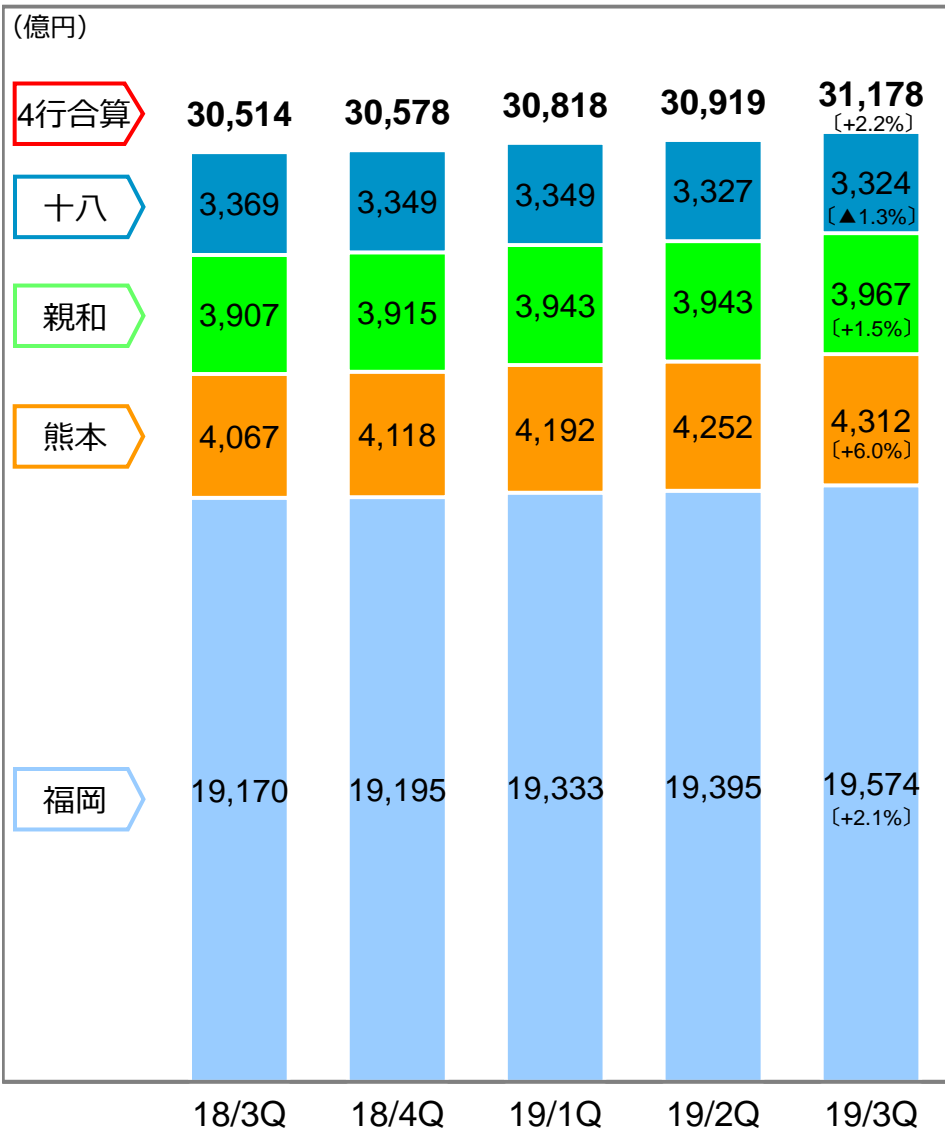
※〔 〕内は部門別年率

(億円)

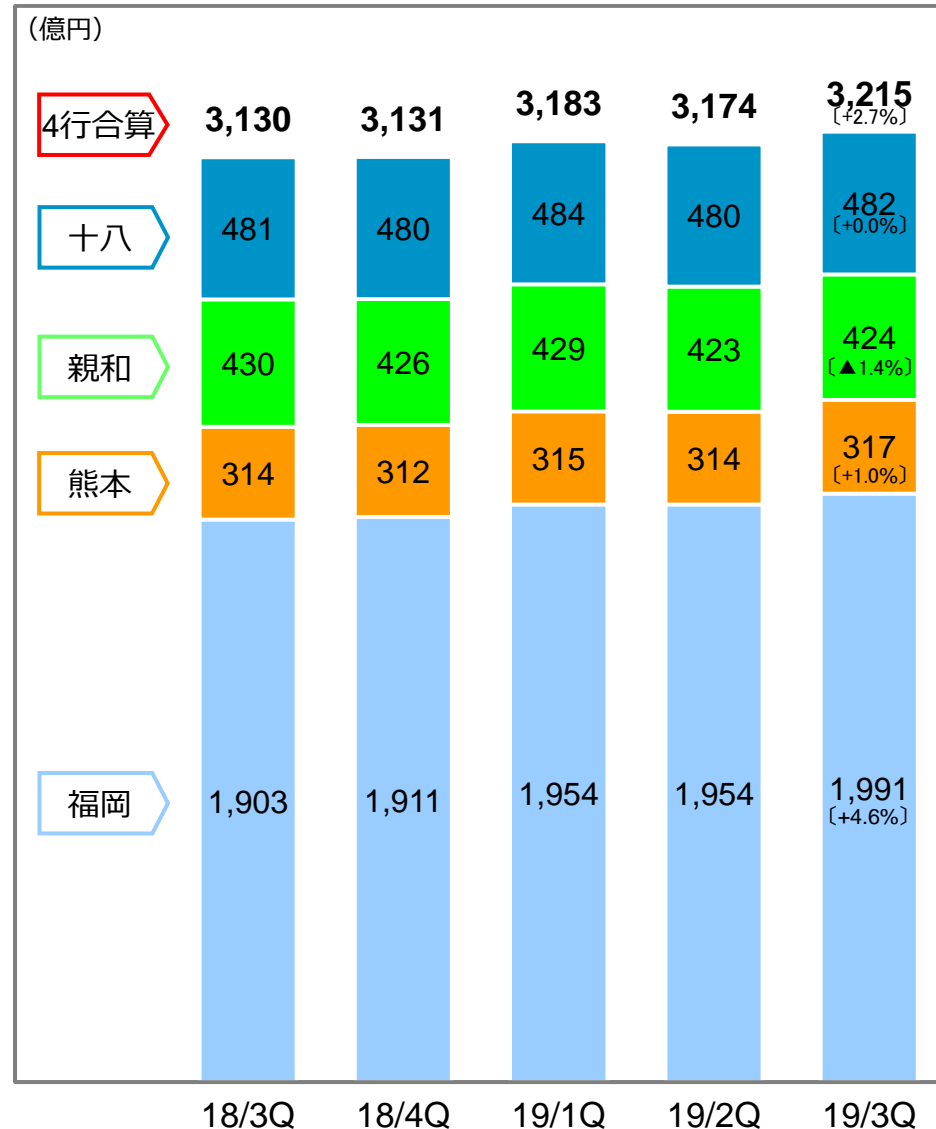
	18/3Q	18/4Q	19/1Q	19/2Q	19/3Q		
福岡銀行	総貸出金平残	96,852	97,863	100,681	104,205	106,102	
	(年率)	5.2%	4.2%	6.6%	9.5%	9.6%	
	個人	22,263	22,278	22,455	22,509	22,730	2.1%
	法人/中小	38,515	39,072	39,367	39,718	40,362	4.8%
	法人/大・中堅	15,150	15,134	15,065	15,267	15,238	0.6%
公金	15,940	15,941	18,035	20,933	21,592	35.5%	
国際部門	4,982	5,436	5,756	5,777	6,178	24.0%	
熊本銀行	総貸出金平残	14,893	15,119	15,458	15,481	15,659	
	(年率)	24.0%	16.6%	13.3%	8.2%	5.1%	
	個人	4,685	4,732	4,803	4,851	4,916	4.9%
	法人/中小	5,602	5,648	5,618	5,610	5,756	2.7%
	法人/大・中堅	577	562	555	575	561	▲2.8%
公金	4,026	4,172	4,478	4,442	4,425	9.9%	
国際部門	2	2	2	2	-	▲100.0%	
親和銀行	総貸出金平残	16,859	16,949	17,399	17,782	18,138	
	(年率)	13.3%	10.4%	5.1%	1.5%	7.6%	
	個人	4,582	4,585	4,606	4,599	4,625	0.9%
	法人/中小	5,826	5,672	5,604	5,638	5,738	▲1.5%
	法人/大・中堅	1,772	1,750	1,758	1,765	1,797	1.4%
公金	4,633	4,900	5,389	5,739	5,919	27.7%	
国際部門	43	42	40	39	57	32.2%	
十八銀行	総貸出金平残	18,711	18,778	19,434	20,808	21,305	
	(年率)	16.1%	14.7%	16.9%	15.0%	13.9%	
	個人	3,851	3,830	3,833	3,808	3,806	▲1.2%
	法人/中小	6,065	6,004	5,959	5,996	5,955	▲1.8%
	法人/大・中堅	2,075	2,098	2,108	2,103	2,197	5.9%
公金	6,649	6,778	7,469	8,811	9,258	39.2%	
国際部門	69	66	64	86	88	26.1%	

# 個人向け貸出金

## 住宅ローン平残 (4行単体合算)



## 消費性ローン平残 (4行単体合算)

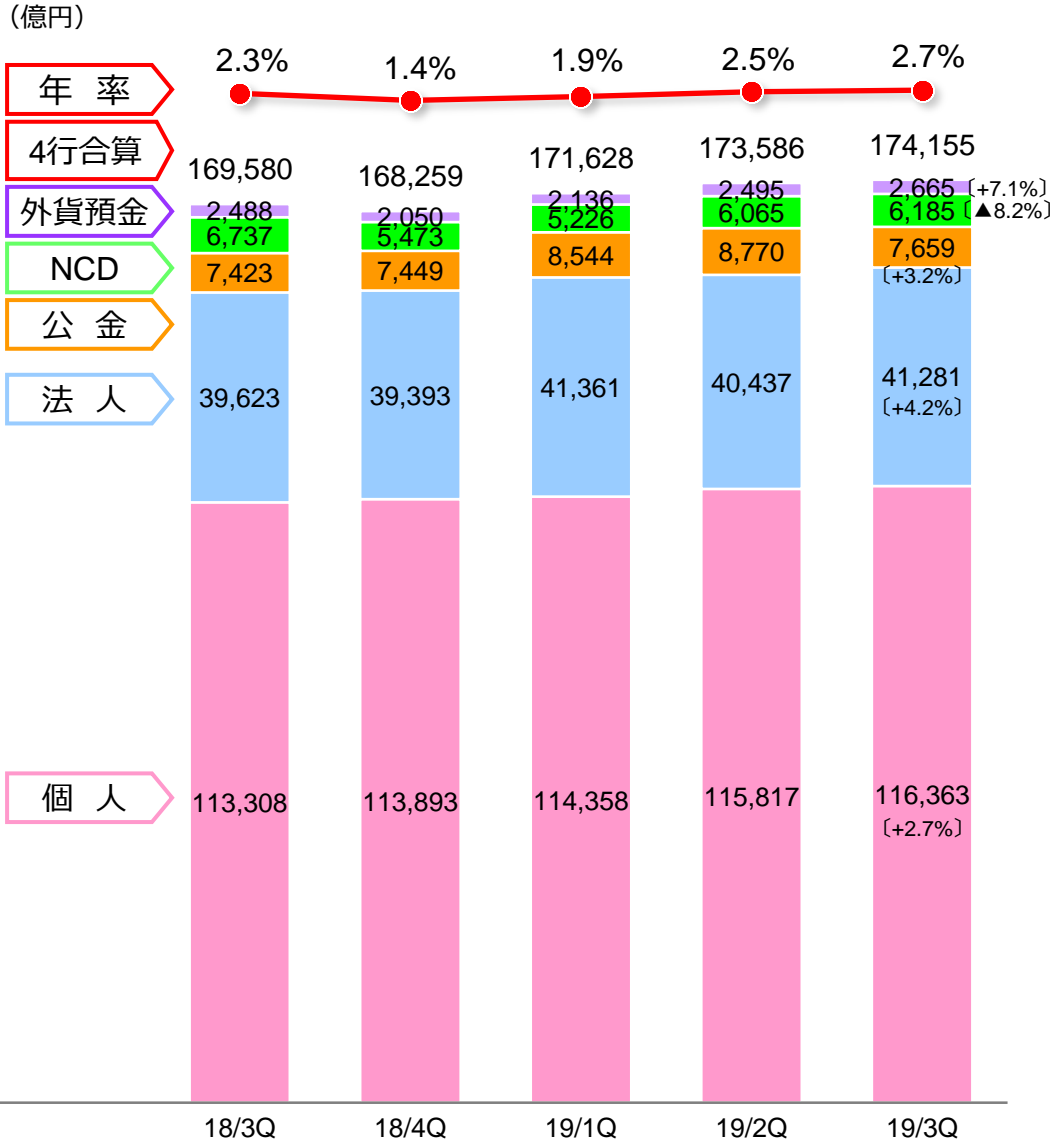


※〔〕内は年率

※〔〕内は年率 4

# 総資金

## 総資金平残 (4行単体合算)



(億円)

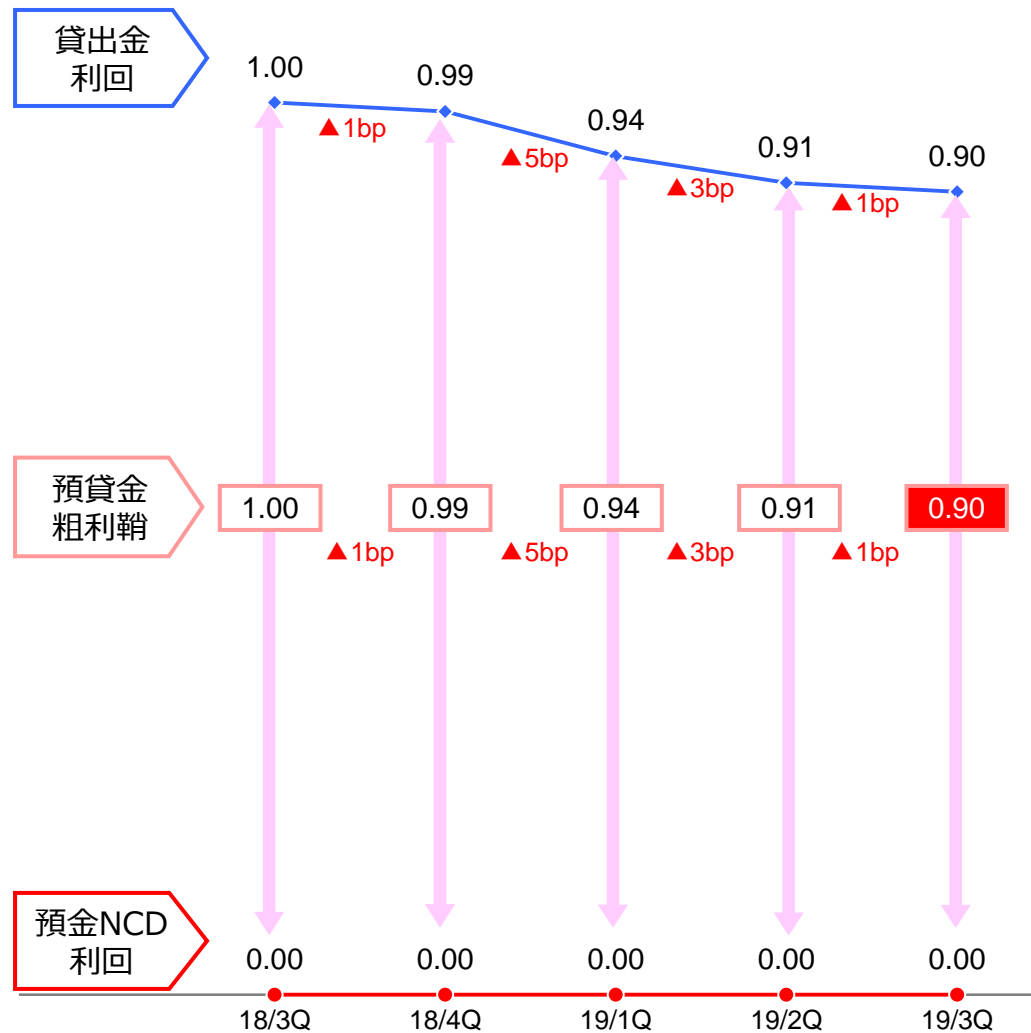
	18/3Q	18/4Q	19/1Q	19/2Q	19/3Q		
福岡銀行	総資金平残	105,007	104,607	107,341	108,762	109,294	
	(年率)	3.9%	2.5%	3.0%	4.0%	4.1%	(年率)
	個人	70,212	70,749	71,148	72,303	72,759	3.6%
	法人	24,486	24,597	25,782	25,165	25,797	5.4%
	公金	4,145	4,243	5,187	5,497	4,544	9.6%
	NCD	3,812	3,094	3,211	3,424	3,656	▲4.1%
外貨預金	2,349	1,921	2,011	2,370	2,536	8.0%	
熊本銀行	総資金平残	14,581	14,429	14,441	14,390	14,442	
	(年率)	▲1.3%	▲1.1%	▲1.6%	▲1.4%	▲1.0%	(年率)
	個人	10,623	10,609	10,607	10,649	10,648	0.2%
	法人	3,357	3,284	3,487	3,358	3,420	1.9%
	公金	359	350	285	324	327	▲8.7%
	NCD	207	152	29	26	12	▲93.9%
外貨預金	33	32	30	31	32	▲5.2%	
親和銀行	総資金平残	23,224	22,861	23,057	23,293	23,382	
	(年率)	▲1.2%	▲0.9%	▲0.5%	▲0.4%	0.7%	(年率)
	個人	14,884	14,906	14,912	15,028	15,099	1.4%
	法人	5,595	5,464	5,788	5,665	5,761	3.0%
	公金	1,489	1,475	1,463	1,431	1,362	▲8.5%
	NCD	1,200	969	847	1,122	1,110	▲7.5%
外貨預金	53	46	45	44	48	▲10.1%	
十八銀行	総資金平残	26,767	26,360	26,787	27,140	27,036	
	(年率)	1.4%	0.6%	1.4%	1.4%	1.0%	(年率)
	個人	17,586	17,626	17,689	17,835	17,856	1.5%
	法人	6,183	6,046	6,302	6,247	6,301	1.9%
	公金	1,428	1,380	1,608	1,517	1,424	▲0.3%
	NCD	1,517	1,257	1,138	1,491	1,406	▲7.4%
外貨預金	50	50	48	49	48	▲4.8%	

※〔 〕内は部門別年率

# 利回り・利鞘

## 国内預貸金粗利鞘 (4行単体合算)

(%) ※FFG・政府向け貸出金含む



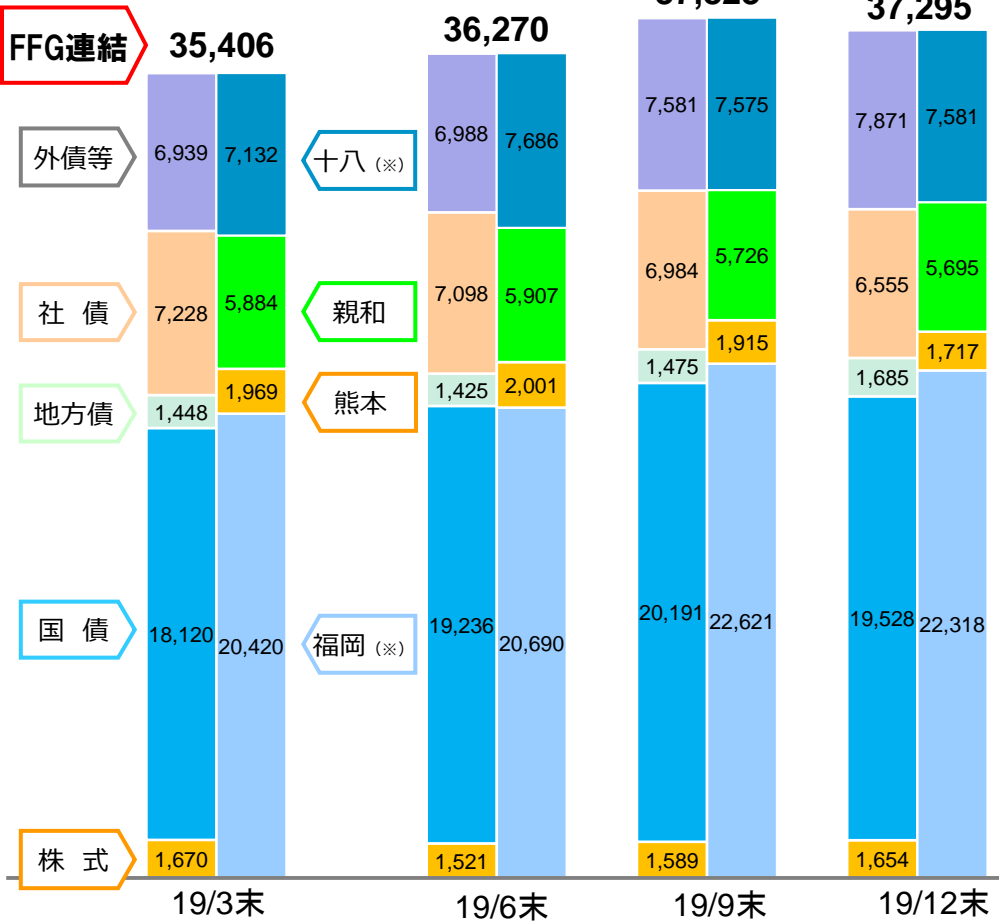

(%)

		18/3Q	18/4Q	19/1Q	19/2Q	19/3Q
福岡銀行	貸出金利回 ①	0.99	0.98	0.93	0.90	0.89
	直前期比		▲1bp	▲5bp	▲3bp	▲1bp
	預金NCD利回 ②	0.00	0.00	0.00	0.00	0.00
	直前期比		0bp	0bp	0bp	0bp
	預貸金利鞘 (①-②)	0.99	0.98	0.93	0.90	0.89
	直前期比		▲1bp	▲5bp	▲3bp	▲1bp
熊本銀行	貸出金利回 ①	1.08	1.07	1.03	1.03	1.03
	直前期比		▲1bp	▲4bp	0bp	0bp
	預金NCD利回 ②	0.00	0.00	0.00	0.00	0.00
	直前期比		0bp	0bp	0bp	0bp
	預貸金利鞘 (①-②)	1.08	1.07	1.03	1.03	1.03
	直前期比		▲1bp	▲4bp	0bp	0bp
親和銀行	貸出金利回 ①	1.05	1.05	1.00	0.95	0.94
	直前期比		0bp	▲5bp	▲5bp	▲1bp
	預金NCD利回 ②	0.00	0.00	0.00	0.00	0.00
	直前期比		0bp	0bp	0bp	0bp
	預貸金利鞘 (①-②)	1.05	1.05	1.00	0.95	0.94
	直前期比		0bp	▲5bp	▲5bp	▲1bp
十八銀行	貸出金利回 ①	0.95	0.91	0.87	0.81	0.79
	直前期比		▲4bp	▲4bp	▲6bp	▲2bp
	預金NCD利回 ②	0.01	0.00	0.00	0.00	0.00
	直前期比		▲1bp	0bp	0bp	0bp
	預貸金利鞘 (①-②)	0.94	0.91	0.87	0.81	0.79
	直前期比		▲3bp	▲4bp	▲6bp	▲2bp

# 有価証券

## その他有価証券残高・評価差額 (FFG連結)

(億円)

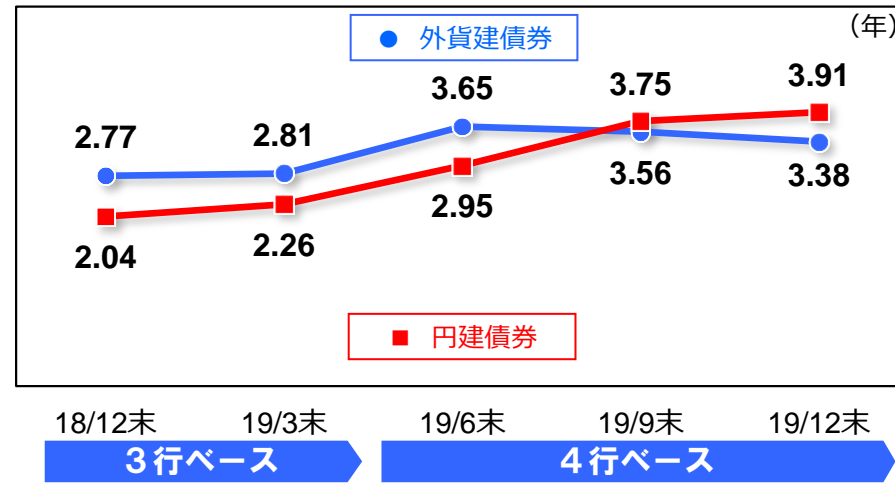


FFG (3行) 連結+十八銀行連結  
※評価差額はFFG (3行) 連結

FFG (4行) 連結

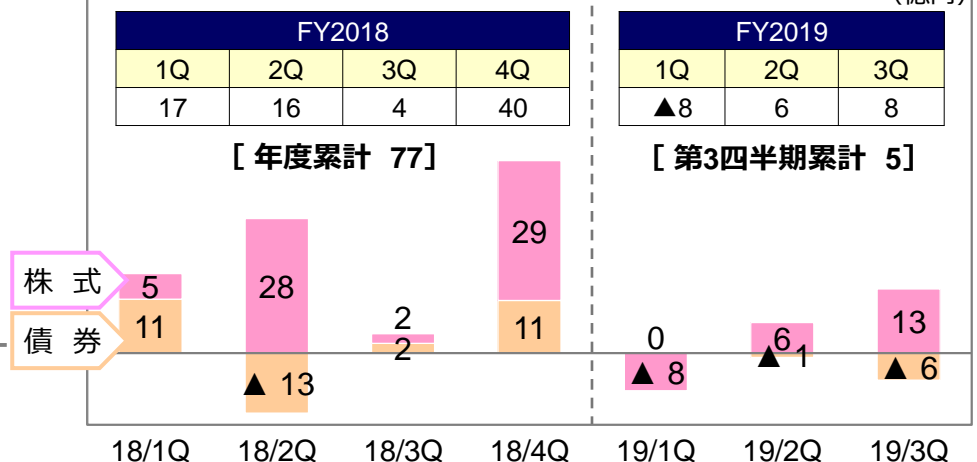
## 債券デュレーション

※ヘッジ考慮後 (年)



## 有価証券関連損益 (4行単体合算)

(億円)



FY2018			
1Q	2Q	3Q	4Q
17	16	4	40

[年度累計 77]

FY2019		
1Q	2Q	3Q
▲8	6	8

[第3四半期累計 5]

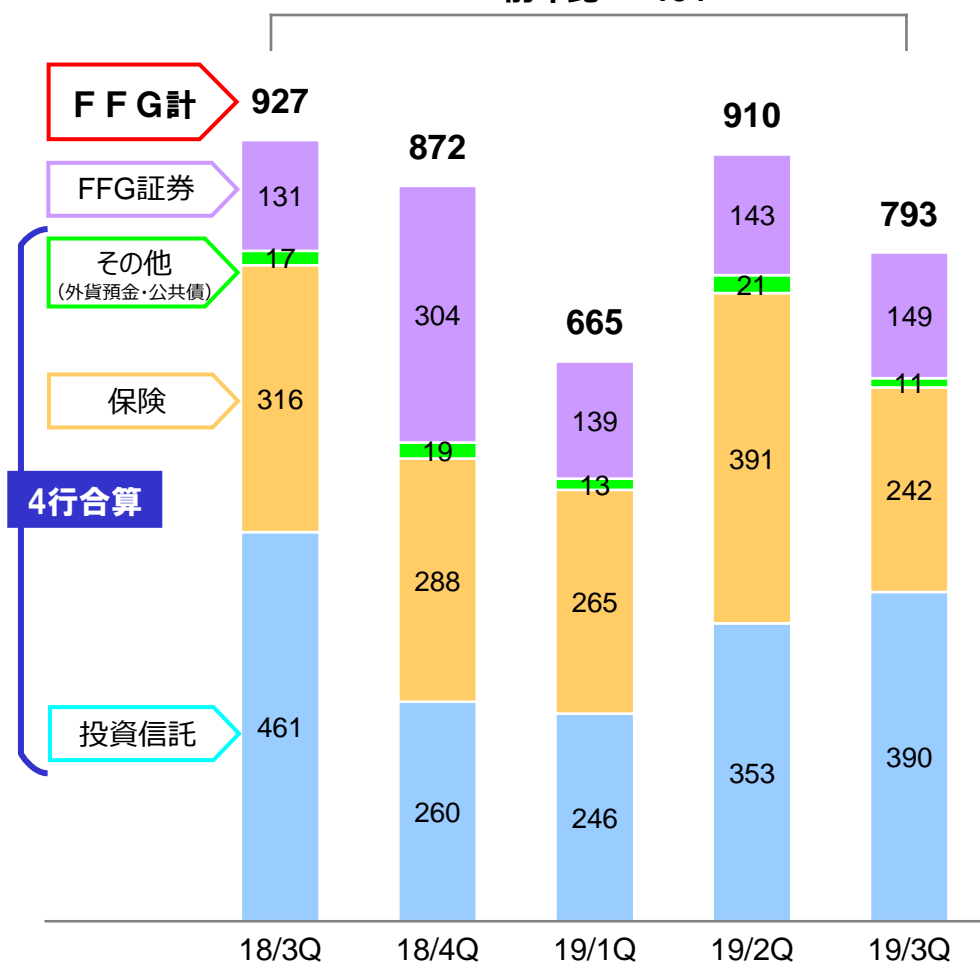


# 資産運用商品

## 資産運用商品販売額

(億円)

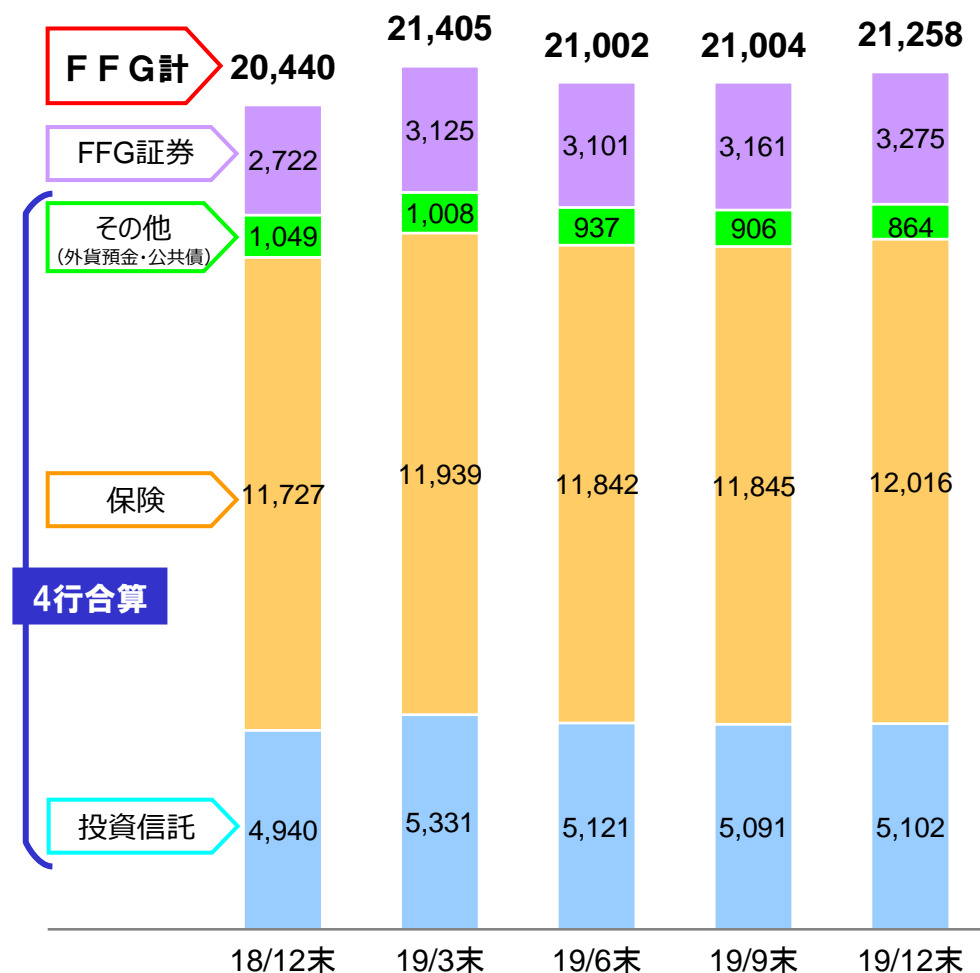
前年比 ▲134



※FFG証券は、投資信託・債券販売額の合計

## 個人預かり資産残高

(億円)



※FFG証券は、個人の投資信託・株式・債券残高の合計

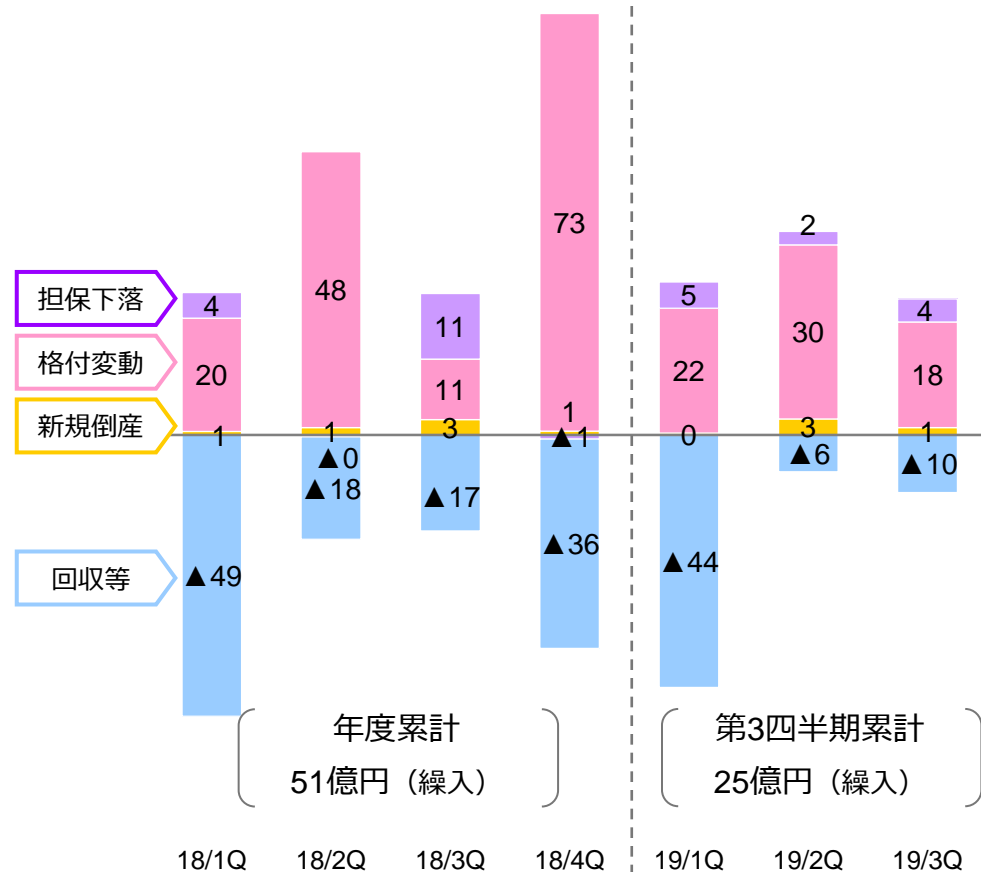
# 信用コスト・不良債権

## 信用コスト (4行単体合算)

(億円)

FY2018			
1Q	2Q	3Q	4Q
▲24	31	8	36

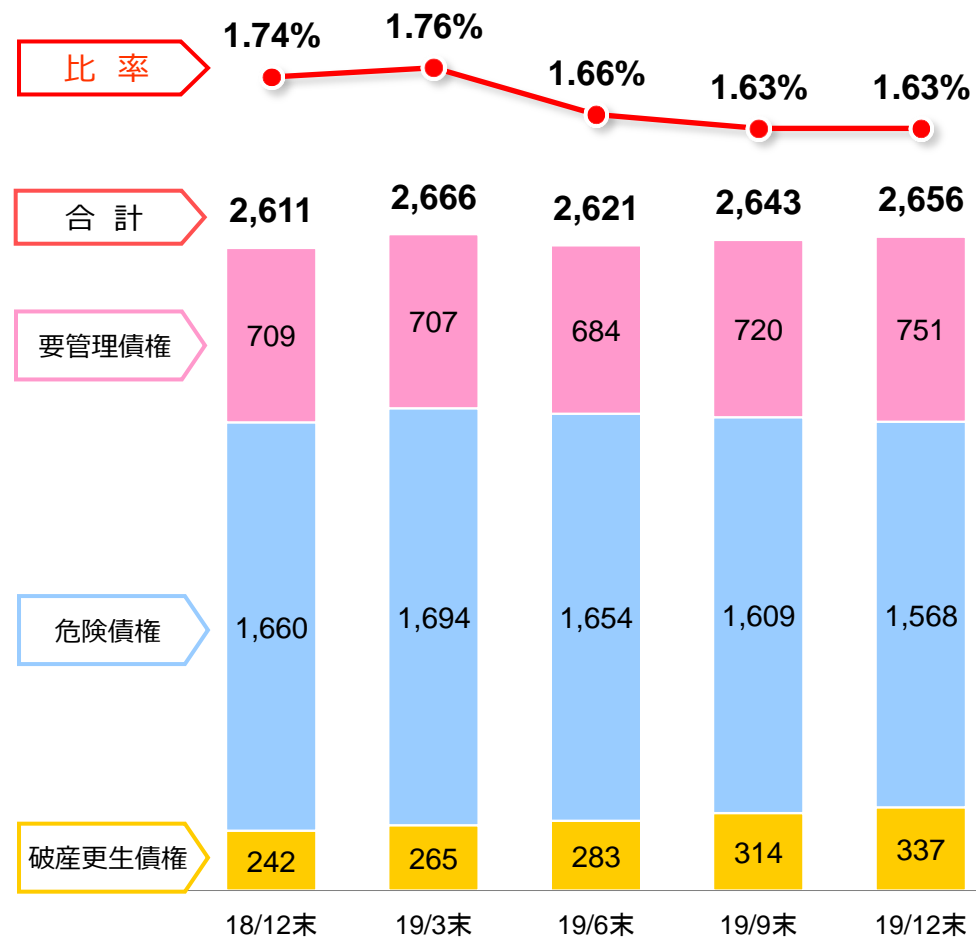
FY2019		
1Q	2Q	3Q
▲17	29	14



## 不良債権残高・比率 (4行単体合算)

(億円)

※部分直接償却後



あなたのいちばんに。

---



ふくおかフィナンシャルグループ

本資料に記載されている事項の全部または一部は予告なく修正または変更されることがあります。

本資料に記載された将来の業績に関する記述につきましては、経営環境の変化等に伴い、予想あるいは目標対比変化し得ることにご留意ください。

なお、本資料の全部又は一部を当社の承諾なしに転写・複製し、又は第三者に伝達することはできませんのでご注意ください。